

STATS
PERFORM

Opta



Serie A - Preview Pack

Cagliari – Atalanta

Serie A

12ª Giornata

06/11/2021 - Ore 20.45



| | |
|---|----|
| 1. Opta Facts | 4 |
| 2. Marcatori - Cagliari..... | 8 |
| 3. Marcatori - Atalanta | 8 |
| 4. Scontri diretti - Risultati | 9 |
| 5. Scontri diretti - Punteggi | 9 |
| 6. Ultimo precedente in questa competizione | 10 |
| 7. Tutti i precedenti incontri e risultati in questa competizione | 11 |
| 8. Risultati Cagliari..... | 13 |
| 9. Risultati Atalanta | 14 |
| 10. Dettaglio partite - Cagliari | 15 |
| 11. Dettaglio partite - Atalanta | 16 |
| 12. Cagliari - Presenze nella competizione | 17 |
| 13. Atalanta - Presenze nella competizione | 18 |
| 14. Ultime tre partite | 19 |
| 15. Classifica dettagliata..... | 20 |
| 16. Classifica - Casa | 21 |
| 17. Classifica - Trasferta | 22 |
| 18. Statistiche allenatore - Totale in campionato..... | 23 |
| 19. Statistiche allenatore - Precedenti contro questi avversari..... | 23 |
| 20. Statistiche allenatore - Precedenti contro questo allenatore | 23 |
| 21. Confronto allenatori | 24 |
| Carriere allenatori..... | 24 |
| 22. Riepilogo statistiche allenatori | 25 |
| 23. Quando i gol sono stati segnati | 26 |
| 24. Quando i gol sono stati subiti | 27 |
| 25. Da dove i gol sono stati segnati | 28 |
| 26. Da dove i gol sono stati subiti..... | 29 |
| 27. Come i gol sono stati segnati | 30 |
| 28. Come i gol sono stati subiti | 31 |
| 29. Gol fatti su palla inattiva..... | 32 |
| 30. Gol subiti su palla inattiva | 33 |
| 31. Expected Goals a favore | 34 |
| 32. Expected Goals contro..... | 35 |
| 33. Possesso palla..... | 36 |
| 34. Capovolgimenti di risultato..... | 37 |
| 35. Cagliari - Analisi delle rimonte..... | 38 |
| 36. Atalanta - Analisi delle rimonte..... | 38 |
| 37. Disciplina | 39 |
| 38. Statistiche individuali..... | 40 |
| 39. Analisi squadre - Attacco | 43 |
| 40. Analisi squadre - Palle inattive e costruzione gioco | 44 |
| 41. Analisi squadre - Difesa..... | 45 |
| 42. Cagliari - Rosa..... | 46 |

| | |
|--|----|
| 43. Atalanta - Rosa | 47 |
| 44. Cagliari - Presenze e reti | 48 |
| 45. Atalanta - Presenze e reti | 49 |
| 46. Cagliari - Stat Attack | 50 |
| 47. Atalanta - Stat Attack | 51 |
| 48. Reti dei giocatori contro la squadra avversaria..... | 52 |
| 49. Cagliari - Rigori calciati nella competizione | 53 |
| 50. Rigori - Cagliari | 53 |
| 51. Rigori affrontati - Cagliari..... | 53 |
| 52. Atalanta - Rigori calciati nella competizione | 54 |
| 53. Rigori - Atalanta | 54 |
| 54. Rigori affrontati - Atalanta..... | 54 |
| 55. Informazioni sull'arbitro..... | 55 |
| 56. Risultati squadre con questo arbitro | 55 |
| 57. Statistiche stagionali arbitro | 55 |
| 58. Statistiche arbitri | 56 |

1. Opta Facts

SCONTRI DIRETTI

55° confronto in Serie A tra **Cagliari** e **Atalanta**: il bilancio sorride ai bergamaschi che contano 22 successi a 20; 12 pareggi completano il quadro.

L'Atalanta ha vinto tutte le ultime tre partite di Serie A disputate contro il Cagliari, ma non è mai arrivata a quattro successi di fila contro i sardi nel massimo campionato.

Il punteggio più frequente tra Cagliari e Atalanta in Serie A è l'1-0 a favore dei bergamaschi, finale di 10 incontri, inclusi i tre più recenti in casa dei sardi.

Il Cagliari è imbattuto nei tre precedenti di Serie A contro l'Atalanta giocati di sabato grazie a due successi e un pareggio.

|  | Scontri diretti |  |
|--|---|--|
| 20/12/22 | V / N / P | 22/12/20 |
| 63-64 | Gol fatti - subiti | 64-63 |
| P/P/P/V/P | Ultime cinque sfide | V/V/V/P/V |
| Ultima partita: | 14/02/2021 - Cagliari - Atalanta 0-1 (0-0) | |

PRECEDENTI IN CASA DEL CAGLIARI

L'Atalanta ha trovato il successo in tutte le ultime tre trasferte di Serie A contro il Cagliari, tutte e tre con il punteggio di 0-1, le ultime due delle quali con gol di Luis Muriel.

Il Cagliari non ha segnato in nessuna delle ultime tre sfide interne contro l'Atalanta in Serie A dopo esserci riuscito in 14 delle precedenti 15.

STATO DI FORMA

Sei punti per il Cagliari finora: nell'era dei tre punti a vittoria dopo le prime 11 giornate ha fatto peggio soltanto nel 2005/06 (cinque) e nel 1999/00 (cinque).

Il Cagliari subisce gol da 12 partite di fila in Serie A e non colleziona una striscia più lunga di gare consecutive con almeno una rete al passivo da giugno 2020 (15).

Tra le squadre dell'attuale campionato, l'Atalanta è quella che non perde da più tempo in trasferta (11 partite, con otto vittorie e tre pareggi): la squadra bergamasca ha finora raccolto 13 dei suoi 19 punti fuori casa (4V, 1N).

La Dea ha tenuto la porta inviolata solo in una delle ultime 10 trasferte di Serie A dopo aver collezionato quattro clean sheet nelle precedenti cinque nel torneo. In generale la Dea subisce gol da sette partite di fila e non colleziona una striscia più lunga dallo scorso novembre (10).

STATISTICHE GENERALI

Escludendo i calci di rigore, l'Atalanta è l'unica formazione di questo campionato che non ha ancora segnato un gol sugli sviluppi di palla inattiva: i 20 gol bergamaschi sono stati segnati su azione (18) o, appunto, rigore (due).

L'Atalanta è la squadra che ha recuperato finora più possessi nell'ultimo terzo di campo avversario in questa Serie A (65), il Cagliari è ultimo in questa speciale classifica (31).

Solo Inter (12) e Milan (11) hanno mandato in gol più giocatori differenti dell'Atalanta (10) in questa Serie A. Dall'altra parte, solo il Venezia (cinque) ne conta meno del Cagliari (sei).

Solo Inter (otto) e Genoa (sette) contano più gol di testa del Cagliari in questo campionato (cinque); quella sarda è però, dopo il Genoa a otto, la formazione che ne ha incassati di più con questo fondamentale (sei).

L'Atalanta ha effettuato 165 tiri in questa Serie A, ma solo 46 hanno centrato lo specchio della porta. Tra le squadre che contano almeno 150 conclusioni infatti, solo la Roma (40%) ha una percentuale di precisione più bassa della formazione bergamasca (41.4%).

Il Cagliari è la squadra che ha subito più gol dalla distanza in questo campionato (sei, tre dei quali su calcio di punizione diretta – altro primato negativo nel torneo).

FOCUS GIOCATORI

L'unico gol segnato con la maglia del Cagliari in Serie A da **Diego Godin**, e quindi il suo ultimo nella competizione, è arrivato contro l'Atalanta a ottobre 2020 (34 partite di campionato di fila senza segnare per lui).

Dopo aver partecipato a cinque gol nelle prime quattro presenze contro l'Atalanta in Serie A (tre gol e due assist), **Leonardo Pavoletti** è andato a bersaglio una sola volta nelle successive otto. Solo contro la Sampdoria però (cinque) conta più reti che contro la Dea nel torneo (quattro).

L'Atalanta è, insieme alla Sampdoria, una delle due squadre contro cui **Leonardo Pavoletti** ha partecipato a più di due gol nella stessa partita di Serie A (tre, un gol e due assist nel maggio 2015 con la maglia del Genoa).

João Pedro ha segnato cinque dei nove gol casalinghi del Cagliari in questa Serie A; in generale però il brasiliano non va a bersaglio da tre gare di fila e non resta a secco per più presenze consecutive dallo scorso aprile (cinque).

João Pedro ha segnato un gol in otto presenze contro l'Atalanta nel massimo campionato, nella gara d'andata della Serie A 20/21 in casa dei bergamaschi.

Kevin Strootman è andato in gol nel primo incrocio con l'Atalanta in Serie A (nel dicembre 2013 con la Roma) ma è rimasto a secco nelle successive cinque partite contro la Dea nel torneo. Quello è stato anche il suo gol più tardivo nella competizione (89:07).

Luca Ceppitelli ha segnato un gol in Serie A contro l'Atalanta, nel maggio 2018 in casa.

Contro l'Atalanta è arrivato il primo e unico gol in Serie A di **Christian Oliva**, nel novembre 2019.

La prossima sarà la **150ª** presenza per **Alessio Cragno** con il Cagliari in tutte le competizioni.

Alberto Grassi ha collezionato con l'Atalanta le sue prime 34 presenze in Serie A (tra il 2014 e il 2017); con la maglia nerazzurra è arrivato anche il primo gol nel massimo campionato (nel marzo 2017 contro il Pescara).

Con la maglia dell'Atalanta hanno fatto il loro esordio in Serie A anche **Raoul Bellanova** (luglio 2020) e **Boris Radunovic** (maggio 2016).

Solo contro il Parma (sette) **Luis Muriel** ha vinto più partite che contro il Cagliari (sei) in Serie A; l'attaccante colombiano ha trovato il gol in ognuna delle ultime tre sfide di giocate contro i sardi nel torneo, incluse le uniche due disputate in Sardegna con la maglia dell'Atalanta: in due di queste tre la sua rete è risultata decisiva per l'1-0 finale.

Luis Muriel (23) è vicino a diventare il giocatore con più gol dalla panchina in Serie A nell'era dei tre punti a vittoria; davanti a lui Alessandro Matri, a quota 25. L'attaccante colombiano inoltre è a sole due reti dall'andare in tripla cifra di gol nel cinque principali campionati europei.

Josip Ilicic ha partecipato a tre gol contro il Cagliari in Serie A (una rete e due assist) ma né il gol né i due passaggi vincenti sono arrivati con la maglia dell'Atalanta.

Duvan Zapata ha segnato un gol e servito un assist contro il Cagliari in Serie A, nella gara d'andata dello scorso campionato vinta 5-2 dalla Dea. L'attaccante va a segno da due turni di fila, non arriva a tre dallo scorso aprile.

Tre degli ultimi cinque gol in Serie A di **Duvan Zapata** sono arrivati in trasferta; dall'inizio del 2021, solo Vlahovic (12) e Simy (11) contano più reti del colombiano (nove) nel massimo campionato lontano da casa.

Tre dei quattro assist di **Mario Pasalic** in questa Serie A sono arrivati in trasferta; in generale il centrocampista croato ha totalizzato più passaggi vincenti in una singola edizione del massimo campionato solo nel 2019/20 (cinque).

Solo Antonio Candreva (73) e Rick Karsdorp (38) hanno effettuato più cross su azione di **Davide Zappacosta** (32) in questo campionato. Solo nove però sono andati a buon fine.

ALLENATORI

Questa è la peggior partenza nella sua carriera da allenatore in Serie A per **Walter Mazzarri**: mai il tecnico toscano aveva collezionato cinque sconfitte nelle prime otto panchine alla guida di un club di massimo campionato, raccogliendo solo cinque punti.

La prossima sarà la vittoria numero 200 di **Gian Piero Gasperini** da allenatore in Serie A: nell'era dei tre punti a vittoria (dal 1994/95 ad oggi) solo altri quattro allenatori hanno raggiunto e superato questo traguardo: Ancelotti, Allegri, Spalletti e Guidolin.

Sono 12 i precedenti tra **Walter Mazzarri** e **Gian Piero Gasperini** in Serie A: cinque vittorie per l'attuale tecnico dell'Atalanta, quattro per quello del Cagliari; tre pareggi completano il bilancio.

Gian Piero Gasperini ha vinto 10 dei 21 precedenti contro il Cagliari in Serie A; nove sconfitte e due pareggi completano il bilancio.

Walter Mazzarri invece ha collezionato nove successi, sei pareggi e sette sconfitte nei 22 confronti contro l'Atalanta nel massimo campionato.

ARBITRO E DISCIPLINA

38ª direzione di gara per **Marco Piccinini** in Serie A, la 4ª in questo campionato.

Marco Piccinini ha diretto l'ultimo incrocio di Serie A tra Cagliari e Atalanta, lo scorso febbraio in casa dei sardi. Il match terminò 1-0 per la formazione bergamasca.

Il Cagliari è la squadra che **Piccinini** ha diretto più volte in Serie A (sei); il bilancio dei sardi è di una vittoria, un pareggio e quattro sconfitte.

Sono invece tre i precedenti per **Marco Piccinini** in Serie A con l'Atalanta, terminati con tre successi nerazzurri.

SQUALIFICATI

Cagliari: Caceres (1)

Atalanta: -

DIFFIDATI

Cagliari: Strootman

Atalanta: -

2. Marcatori - Cagliari

| Nome | Gol | Rigori | Punizioni dirette | Azione fuori area | Azione (dentro l'area) | Testa | Di destro | Di sinistro | Altro |
|--------------------|-----|--------|-------------------|-------------------|------------------------|-------|-----------|-------------|-------|
| João Pedro | 6 | 2 | 0 | 1 | 3 | 2 | 4 | 0 | 0 |
| Keita Baldé | 2 | 0 | 0 | 0 | 2 | 1 | 1 | 0 | 0 |
| Martín Cáceres | 1 | 0 | 0 | 1 | 0 | 0 | 1 | 0 | 0 |
| Alessandro Deiola | 1 | 0 | 0 | 0 | 1 | 1 | 0 | 0 | 0 |
| Leonardo Pavoletti | 1 | 0 | 0 | 0 | 1 | 0 | 1 | 0 | 0 |
| Luca Ceppitelli | 1 | 0 | 0 | 0 | 1 | 1 | 0 | 0 | 0 |

3. Marcatori - Atalanta

| Nome | Gol | Rigori | Punizioni dirette | Azione fuori area | Azione (dentro l'area) | Testa | Di destro | Di sinistro | Altro |
|--------------------|-----|--------|-------------------|-------------------|------------------------|-------|-----------|-------------|-------|
| Duván Zapata | 6 | 2 | 0 | 0 | 4 | 1 | 5 | 0 | 0 |
| Josip Ilicic | 3 | 0 | 0 | 0 | 3 | 0 | 1 | 2 | 0 |
| Ruslan Malinovskyi | 2 | 0 | 0 | 2 | 0 | 0 | 0 | 2 | 0 |
| Luis Muriel | 1 | 0 | 0 | 1 | 0 | 0 | 0 | 1 | 0 |
| Davide Zappacosta | 1 | 0 | 0 | 0 | 1 | 0 | 1 | 0 | 0 |
| Mario Pasalic | 1 | 0 | 0 | 0 | 1 | 0 | 1 | 0 | 0 |
| Marten de Roon | 1 | 0 | 0 | 0 | 1 | 0 | 1 | 0 | 0 |
| Rafael Tolói | 1 | 0 | 0 | 0 | 1 | 0 | 0 | 1 | 0 |
| Roberto Piccoli | 1 | 0 | 0 | 0 | 1 | 0 | 1 | 0 | 0 |
| Robin Gosens | 1 | 0 | 0 | 0 | 1 | 0 | 0 | 1 | 0 |

4. Scontri diretti - Risultati

| Partite | Cagliari Vittorie | Pareggi | Atalanta Vittorie | Cagliari Gol | Atalanta Gol |
|---------------------------------|-------------------|---------|-------------------|--------------|--------------|
| Totale confronti in Serie A: 54 | 20 | 12 | 22 | 63 | 64 |
| In casa del Cagliari: 27 | 14 | 7 | 6 | 35 | 17 |
| Media gol segnati a partita | | | | | 2.35 |

5. Scontri diretti - Punteggi

| | Scontri Diretti | | | | | Atalanta | | | | | | |
|----------|-----------------|---|----|---|---|----------|---|---|---|---|----|--|
| | Punteggi | 0 | 1 | 2 | 3 | 4 | 5 | 6 | 7 | 8 | 9+ | |
| Cagliari | 0 | 4 | 10 | 1 | 1 | | | | | | | |
| | 1 | 6 | 4 | 6 | 1 | 1 | | | | | | |
| | 2 | 6 | 5 | 2 | | | 2 | | | | | |
| | 3 | 2 | 1 | | 2 | | | | | | | |
| | 4 | | | | | | | | | | | |
| | 5 | | | | | | | | | | | |
| | 6 | | | | | | | | | | | |
| | 7 | | | | | | | | | | | |
| | 8 | | | | | | | | | | | |
| | 9+ | | | | | | | | | | | |

6. Ultimo precedente in questa competizione

Giornata 22 Serie A 14-02-2021

Cagliari - Atalanta 0-1 (0-0)

| Formazione | |
|----------------------------|----------------------|
| Cagliari | Atalanta |
| 28 Alessio Cragno | 57 Marco Sportiello |
| 2 Diego Godín | 6 José Luis Palomino |
| 24 Daniele Rugani | 17 Cristian Romero |
| 40 Sebastian Walukiewicz | 19 Berat Djimsiti |
| 8 Razvan Marin | 4 Bosko Sutalo |
| 18 Nahitan Nández | 8 Robin Gosens |
| 22 Charalampos Lykogiannis | 11 Remo Freuler |
| 25 Gabriele Zappa | 32 Matteo Pessina |
| 4 Radja Nainggolan | 72 Josip Ilicic |
| 9 Giovanni Simeone | 88 Mario Pasalic |
| 10 João Pedro | 91 Duván Zapata |

Sostituzioni

| | |
|-----------------------------------|----------------------------------|
| 79. L. Pavoletti per G. Simeone | 45. A. Miranchuk per M. Pasalic |
| 79. J. Duncan per R. Nainggolan | 45. M. de Roon per M. Pessina |
| 86. A. Deiola per Razvan Marin | 62. J. Maehle per Bosko Sutalo |
| 90+2. A. Cerri per S. Walukiewicz | 68. L. Muriel per J. Ilicic |
| | 85. R. Malinovskyi per D. Zapata |

Gol

0-1 (90.) L. Muriel (Assist A. Miranchuk)

Allenatori

Eusebio Di Francesco

Gian Piero Gasperini

Statistiche partita

| | | |
|-----|------------------------------|-----|
| 4 | Tiri totali (incl. respinti) | 10 |
| 1 | Tiri nello specchio | 2 |
| 17 | Falli | 14 |
| 42% | % Duelli vinti | 58% |
| 66% | Precisione nei passaggi (%) | 81% |
| 36% | % possesso palla | 64% |

Statistiche giocatori

| | | |
|-------------------|---|-------------------|
| R. Nainggolan (2) | Giocatore con più tiri (incl. respinti) | D. Zapata (3) |
| Razvan Marin (2) | Giocatore con più occasioni create | L. Muriel (2) |
| D. Godín (66) | Giocatore con più tocchi palla | B. Djimsiti (108) |
| João Pedro (4) | Giocatore con più falli commessi | J. Ilicic (3) |

7. Tutti i precedenti incontri e risultati in questa competizione

| Data | Casa | Fuori | Risultato |
|------------|----------|----------|-----------|
| 15-11-1964 | Cagliari | Atalanta | 0 - 1 |
| 28-03-1965 | Atalanta | Cagliari | 0 - 1 |
| 10-10-1965 | Cagliari | Atalanta | 0 - 0 |
| 27-02-1966 | Atalanta | Cagliari | 1 - 0 |
| 31-12-1966 | Cagliari | Atalanta | 3 - 1 |
| 07-05-1967 | Atalanta | Cagliari | 1 - 0 |
| 08-10-1967 | Cagliari | Atalanta | 2 - 1 |
| 04-02-1968 | Atalanta | Cagliari | 2 - 1 |
| 26-01-1969 | Cagliari | Atalanta | 1 - 0 |
| 18-05-1969 | Atalanta | Cagliari | 1 - 2 |
| 17-10-1971 | Atalanta | Cagliari | 2 - 1 |
| 06-02-1972 | Cagliari | Atalanta | 2 - 0 |
| 24-09-1972 | Cagliari | Atalanta | 0 - 0 |
| 28-01-1973 | Atalanta | Cagliari | 0 - 0 |
| 23-09-1990 | Atalanta | Cagliari | 2 - 1 |
| 10-02-1991 | Cagliari | Atalanta | 1 - 1 |
| 27-10-1991 | Atalanta | Cagliari | 0 - 1 |
| 15-03-1992 | Cagliari | Atalanta | 0 - 0 |
| 27-09-1992 | Atalanta | Cagliari | 2 - 1 |
| 28-02-1993 | Cagliari | Atalanta | 2 - 1 |
| 29-08-1993 | Atalanta | Cagliari | 5 - 2 |
| 09-01-1994 | Cagliari | Atalanta | 1 - 1 |
| 10-12-1995 | Cagliari | Atalanta | 2 - 0 |
| 14-04-1996 | Atalanta | Cagliari | 3 - 0 |
| 08-09-1996 | Cagliari | Atalanta | 2 - 0 |
| 26-01-1997 | Atalanta | Cagliari | 4 - 1 |
| 23-10-2004 | Atalanta | Cagliari | 2 - 2 |
| 27-02-2005 | Cagliari | Atalanta | 3 - 3 |
| 25-10-2006 | Atalanta | Cagliari | 3 - 3 |
| 04-03-2007 | Cagliari | Atalanta | 2 - 0 |
| 31-10-2007 | Atalanta | Cagliari | 2 - 2 |
| 19-03-2008 | Cagliari | Atalanta | 1 - 0 |
| 24-09-2008 | Atalanta | Cagliari | 1 - 0 |
| 08-02-2009 | Cagliari | Atalanta | 0 - 1 |
| 01-11-2009 | Cagliari | Atalanta | 3 - 0 |
| 24-03-2010 | Atalanta | Cagliari | 3 - 1 |
| 06-11-2011 | Atalanta | Cagliari | 1 - 0 |
| 01-04-2012 | Cagliari | Atalanta | 2 - 0 |
| 02-09-2012 | Cagliari | Atalanta | 1 - 1 |
| 20-01-2013 | Atalanta | Cagliari | 1 - 1 |
| 25-08-2013 | Cagliari | Atalanta | 2 - 1 |
| 19-01-2014 | Atalanta | Cagliari | 1 - 0 |
| 14-09-2014 | Cagliari | Atalanta | 1 - 2 |

| Data | Casa | Fuori | Risultato |
|------------|----------|----------|-----------|
| 01-02-2015 | Atalanta | Cagliari | 2 - 1 |
| 18-09-2016 | Cagliari | Atalanta | 3 - 0 |
| 05-02-2017 | Atalanta | Cagliari | 2 - 0 |
| 30-12-2017 | Atalanta | Cagliari | 1 - 2 |
| 20-05-2018 | Cagliari | Atalanta | 1 - 0 |
| 02-09-2018 | Atalanta | Cagliari | 0 - 1 |
| 04-02-2019 | Cagliari | Atalanta | 0 - 1 |
| 03-11-2019 | Atalanta | Cagliari | 0 - 2 |
| 05-07-2020 | Cagliari | Atalanta | 0 - 1 |
| 04-10-2020 | Atalanta | Cagliari | 5 - 2 |
| 14-02-2021 | Cagliari | Atalanta | 0 - 1 |

8. Risultati Cagliari

| Data | Avversario (Casa/Fuori) | Risultato finale | Marcatori |
|------------|-------------------------|------------------|--------------------------------------|
| 23-08-2021 | Spezia C | 2-2 | João Pedro 62, (rig.) 66. |
| 29-08-2021 | Milan F | 1-4 | Deiola 15. |
| 12-09-2021 | Genoa C | 2-3 | João Pedro (rig.) 16. Ceppitelli 56. |
| 19-09-2021 | Lazio F | 2-2 | João Pedro 46. Keita Baldé 62. |
| 22-09-2021 | Empoli C | 0-2 | |
| 26-09-2021 | Napoli F | 0-2 | |
| 01-10-2021 | Venezia C | 1-1 | Keita Baldé 19. |
| 17-10-2021 | Sampdoria C | 3-1 | João Pedro 4, 90+4. Cáceres 74. |
| 24-10-2021 | Fiorentina F | 0-3 | |
| 27-10-2021 | Roma C | 1-2 | Pavoletti 52. |
| 01-11-2021 | Bologna F | 0-2 | |
| 06-11-2021 | Atalanta C | - | |
| 21-11-2021 | Sassuolo F | - | |
| 26-11-2021 | Salernitana C | - | |
| 30-11-2021 | Verona F | - | |
| 06-12-2021 | Torino C | - | |
| 12-12-2021 | Inter F | - | |
| 18-12-2021 | Udinese C | - | |
| 21-12-2021 | Juventus F | - | |
| 06-01-2022 | Sampdoria F | - | |
| 09-01-2022 | Bologna C | - | |
| 16-01-2022 | Roma F | - | |
| 23-01-2022 | Fiorentina C | - | |
| 06-02-2022 | Atalanta F | - | |
| 13-02-2022 | Empoli F | - | |
| 20-02-2022 | Napoli C | - | |
| 27-02-2022 | Torino F | - | |
| 06-03-2022 | Lazio C | - | |
| 13-03-2022 | Spezia F | - | |
| 20-03-2022 | Milan C | - | |
| 03-04-2022 | Udinese F | - | |
| 10-04-2022 | Juventus C | - | |
| 16-04-2022 | Sassuolo C | - | |
| 24-04-2022 | Genoa F | - | |
| 01-05-2022 | Verona C | - | |
| 08-05-2022 | Salernitana F | - | |
| 15-05-2022 | Inter C | - | |
| 22-05-2022 | Venezia F | - | |

9. Risultati Atalanta

| Data | Avversario (Casa/Fuori) | Risultato finale | Marcatori |
|------------|-------------------------|------------------|---|
| 21-08-2021 | Torino F | 2-1 | Muriel 6. Piccoli 90+3. |
| 28-08-2021 | Bologna C | 0-0 | |
| 11-09-2021 | Fiorentina C | 1-2 | Zapata (rig.) 65. |
| 18-09-2021 | Salernitana F | 1-0 | Zapata 75. |
| 21-09-2021 | Sassuolo C | 2-1 | Gosens 3. Zappacosta 37. |
| 25-09-2021 | Inter F | 2-2 | Malinovskyi 30. Tolói 38. |
| 03-10-2021 | Milan C | 2-3 | Zapata (rig.) 86. Pasalic 90+4. |
| 17-10-2021 | Empoli F | 4-1 | Illicic 11, 26. Viti (aut.) 49. Zapata 89. |
| 24-10-2021 | Udinese C | 1-1 | Malinovskyi 56. |
| 27-10-2021 | Sampdoria F | 3-1 | Askildsen (aut.) 17. Zapata 21. Illicic 90+5. |
| 30-10-2021 | Lazio C | 2-2 | Zapata 45+1. de Roon 90+4. |
| 06-11-2021 | Cagliari F | - | |
| 20-11-2021 | Spezia C | - | |
| 27-11-2021 | Juventus F | - | |
| 30-11-2021 | Venezia C | - | |
| 04-12-2021 | Napoli F | - | |
| 12-12-2021 | Verona F | - | |
| 18-12-2021 | Roma C | - | |
| 21-12-2021 | Genoa F | - | |
| 06-01-2022 | Torino C | - | |
| 09-01-2022 | Udinese F | - | |
| 16-01-2022 | Inter C | - | |
| 23-01-2022 | Lazio F | - | |
| 06-02-2022 | Cagliari C | - | |
| 13-02-2022 | Juventus C | - | |
| 20-02-2022 | Fiorentina F | - | |
| 27-02-2022 | Sampdoria C | - | |
| 06-03-2022 | Roma F | - | |
| 13-03-2022 | Genoa C | - | |
| 20-03-2022 | Bologna F | - | |
| 03-04-2022 | Napoli C | - | |
| 10-04-2022 | Sassuolo F | - | |
| 16-04-2022 | Verona C | - | |
| 24-04-2022 | Venezia F | - | |
| 01-05-2022 | Salernitana C | - | |
| 08-05-2022 | Spezia F | - | |
| 15-05-2022 | Milan F | - | |
| 22-05-2022 | Empoli C | - | |

10. Dettaglio partite - Cagliari

| Data | Gio. | C/F | Squadra avversaria | Risultato | Pos. | Pos. Avv. | Ammonizioni | Espulsioni totali | Pt persi da vantaggio | Pt guadagnati da svantaggio | Arbitro |
|------------|------|-----|--------------------|-----------|------|-----------|---|-------------------|-----------------------|-----------------------------|-----------|
| 23-08-2021 | 1 | C | Spezia | 2-2 | - | - | Zappa 79, Strootman 81 | | - | 1 | Fourneau |
| 29-08-2021 | 2 | F | Milan | 1-4 | 9 | 8 | Dalbert 5, Deiola 38, Strootman 40, Godín 62, Nández 84 | | - | - | Serra |
| 12-09-2021 | 3 | C | Genoa | 2-3 | 14 | 19 | Ceppitelli 35, João Pedro 62 | | 3 | - | Pairetto |
| 19-09-2021 | 4 | F | Lazio | 2-2 | 17 | 7 | Cáceres 6, Zappa 61, 83 | Zappa 90 | 2 | 1 | Ghersini |
| 22-09-2021 | 5 | C | Empoli | 0-2 | 19 | 16 | Godín 74, Nández 90 | | - | - | Di Bello |
| 26-09-2021 | 6 | F | Napoli | 0-2 | 19 | 1 | Walukiewicz 59 | | - | - | Piccinini |
| 01-10-2021 | 7 | C | Venezia | 1-1 | 19 | 18 | Nández 22, Strootman 50 | | 2 | - | Volpi |
| 17-10-2021 | 8 | C | Sampdoria | 3-1 | 20 | 15 | Carboni 13, Deiola 55, Strootman 86, Pavoletti 90 | | - | - | Marchetti |
| 24-10-2021 | 9 | F | Fiorentina | 0-3 | 19 | 9 | Keita Baldé 20, Razvan Marin 48 | | - | - | Rapuno |
| 27-10-2021 | 10 | C | Roma | 1-2 | 19 | 4 | João Pedro 73, Lykogiannis 76, Bellanova 87 | | 3 | - | Pezzuto |
| 01-11-2021 | 11 | F | Bologna | 0-2 | 20 | 12 | João Pedro 68, Pavoletti 90 | Cáceres 90 | - | - | Massa |

11. Dettaglio partite - Atalanta

| Data | Gio. | C/F | Squadra avversaria | Risultato | Pos. | Pos. Adv. | Ammonizioni | Espulsioni totali | Pt persi da vantaggio | Pt guadagnati da svantaggio | Arbitro |
|------------|------|-----|--------------------|-----------|------|-----------|--|-------------------|-----------------------|-----------------------------|-----------|
| 21-08-2021 | 1 | F | Torino | 2-1 | - | - | Demiral 23, Musso 81 | - | - | - | Chiffi |
| 28-08-2021 | 2 | C | Bologna | 0-0 | 7 | 5 | Gosens 36, Palomino 79 | - | - | - | Orsato |
| 11-09-2021 | 3 | C | Fiorentina | 1-2 | 9 | 10 | Maehle 31, Gosens 77, Freuler 86, Palomino 90 | - | - | - | Marini |
| 18-09-2021 | 4 | F | Salernitana | 1-0 | 10 | 20 | Maehle 16, Tolói 38, Demiral 45, Malinovskyi 56 | - | - | - | Valeri |
| 21-09-2021 | 5 | C | Sassuolo | 2-1 | 7 | 12 | Malinovskyi 61, Pezzella 74 | - | - | - | Massa |
| 25-09-2021 | 6 | F | Inter | 2-2 | 5 | 2 | Malinovskyi 4, Palomino 19, Zapata 21, Zappacosta 64, Tolói 89 | - | 2 | 1 | Maresca |
| 03-10-2021 | 7 | C | Milan | 2-3 | 7 | 2 | de Roon 40 | - | - | - | Di Bello |
| 17-10-2021 | 8 | F | Empoli | 4-1 | 8 | 10 | Freuler 69, Palomino 80 | - | - | - | Serra |
| 24-10-2021 | 9 | C | Udinese | 1-1 | 6 | 10 | Lovato 75, Pezzella 78, 90 | 90 | 2 | - | Marinelli |
| 27-10-2021 | 10 | F | Sampdoria | 3-1 | 5 | 15 | Palomino 14, Ilicic 65, Freuler 90 | - | - | 3 | Prontera |
| 30-10-2021 | 11 | C | Lazio | 2-2 | 5 | 6 | Demiral 78 | - | - | 1 | Guida |

12. Cagliari - Presenze nella competizione

| Data | Squadra avversaria | Risultato | Formazione | Portiere | Difensori | Centrocampisti | Attaccanti | Subentrati |
|------------|--------------------|-----------|------------|-----------|--|---|---|---|
| 23-08-2021 | Spezia (C) | 2-2 | 3-4-3 | Cragno | Carboni (85), Godín (74), Walukiewicz (63) | Dalbert, Strootman, Razvan Marin, Nández | Pavoletti (84), Deiola (63), João Pedro | Lykogiannis (5), Zappa (27), Ceppitelli (16), Simeone (6), Pereiro (27) |
| 29-08-2021 | Milan (F) | 1-4 | 3-5-2 | Radunovic | Carboni, Godín, Ceppitelli (64) | Dalbert (75), Deiola (85), Strootman (75), Razvan Marin, Nández | Pavoletti (85), João Pedro | Lykogiannis (15), Zappa (26), Pereiro (5), Diego Farias (15), Ceter (5) |
| 12-09-2021 | Genoa (C) | 2-3 | 3-5-2 | Cragno | Carboni (82), Ceppitelli, Walukiewicz (45) | Dalbert, Deiola, Grassi (54), Razvan Marin, Zappa (65) | Keita Baldé (65), João Pedro | Diego Farias (25), Nández (36), Cáceres (45), Bellanova (25), Pereiro (8) |
| 19-09-2021 | Lazio (F) | 2-2 | 3-5-2 | Cragno | Lykogiannis (74), Carboni, Ceppitelli | Dalbert (56), Deiola, Razvan Marin, Nández, Cáceres (56) | Keita Baldé (74), João Pedro (88) | Bellanova (16), Walukiewicz (34), Zappa (36), Pereiro (16), Pavoletti (2) |
| 22-09-2021 | Empoli (C) | 0-2 | 3-5-2 | Cragno | Carboni (45), Ceppitelli (85), Walukiewicz (70) | Dalbert, Lykogiannis (77), Deiola (45), Razvan Marin, Nández | João Pedro, Keita Baldé | Strootman (45), Godín (45), Cáceres (20), Pavoletti (5), Pereiro (13) |
| 26-09-2021 | Napoli (F) | 0-2 | 4-2-3-1 | Cragno | Cáceres, Godín, Walukiewicz (68), Zappa | Lykogiannis (85), Deiola (68), Razvan Marin, Strootman (85), Nández | João Pedro | Pereiro (5), Keita Baldé (22), Ceppitelli (22), Grassi (5) |
| 01-10-2021 | Venezia (C) | 1-1 | 3-5-2 | Cragno | Carboni (87), Godín, Cáceres | Lykogiannis, Deiola (72), Strootman (87), Razvan Marin, Nández | João Pedro, Keita Baldé (66) | Zappa (18), Pavoletti (24), Grassi (3), Altare (3) |
| 17-10-2021 | Sampdoria (C) | 3-1 | 4-4-2 | Cragno | Lykogiannis, Carboni, Godín (58), Cáceres | Dalbert (11), Strootman, Razvan Marin, Nández | João Pedro, Keita Baldé (87) | Pavoletti (3), Ceppitelli (32), Deiola (79) |
| 24-10-2021 | Fiorentina (F) | 0-3 | 4-4-2 | Cragno | Lykogiannis, Carboni, Ceppitelli, Cáceres (24) | Nández (71), Razvan Marin, Deiola (58), Zappa (58) | João Pedro, Keita Baldé (58) | Grassi (32), Pereiro (32), Obert (19), Bellanova (66), Pavoletti (32) |
| 27-10-2021 | Roma (C) | 1-2 | 3-5-2 | Cragno | Carboni, Ceppitelli, Zappa | Lykogiannis, Razvan Marin, Grassi (79), Deiola (82), Bellanova | João Pedro, Pavoletti | Oliva (11), Keita Baldé (8) |
| 01-11-2021 | Bologna (F) | 0-2 | 5-3-2 | Cragno | Lykogiannis, Carboni (69), Godín, Zappa (88), Nández | Razvan Marin, Strootman (59), Deiola (69) | João Pedro, Pavoletti | Cáceres (20), Pereiro (2), Diego Farias (21), Bellanova (31) |

13. Atalanta - Presenze nella competizione

| Data | Squadra avversaria | Risultato | Formazione | Portiere | Difensori | Centrocampisti | Attaccanti | Subentrati |
|------------|--------------------|-----------|------------|------------|----------------------------------|---|---|--|
| 21-08-2021 | Torino (F) | 2-1 | 3-4-2-1 | Musso | Palomino, Demiral (83), Djimsiti | Gosens (83), Pessina, Pasalic, Maehle | Malinovskyi (76), Muriel (56), Ilicic (56) | Miranchuk (34), Pezzella (14), Lammers (34), Piccoli (7), Lovato (7) |
| 28-08-2021 | Bologna (C) | 0-0 | 3-4-2-1 | Musso | Djimsiti, Palomino, Tolói | Gosens, Freuler, Pasalic (74), Maehle (86) | Malinovskyi (65), Muriel (74), Ilicic (87) | Piccoli (16), Miranchuk (16), Lammers (3), Pessina (25), Zappacosta (4) |
| 11-09-2021 | Fiorentina (C) | 1-2 | 3-4-2-1 | Sportiello | Djimsiti, Palomino, Tolói | Maehle (50), Pasalic (82), Freuler, Zappacosta | Pessina (85), Zapata (82), Miranchuk (50) | Piccoli (8), Gosens (40), Ilicic (8), Teun Koopmeiners (5), Malinovskyi (40) |
| 18-09-2021 | Salernitana (F) | 1-0 | 3-4-2-1 | Musso | Palomino, Demiral (45), Tolói | Gosens (89), Freuler, Pasalic (45), Maehle | Miranchuk (45), Zapata, Malinovskyi (58) | Teun Koopmeiners (45), Djimsiti (45), Zappacosta (32), Pezzella (1), Ilicic (45) |
| 21-09-2021 | Sassuolo (C) | 2-1 | 3-4-1-2 | Musso | Djimsiti, Demiral, Tolói | Gosens (69), Teun Koopmeiners, de Roon, Zappacosta (69) | Zapata (84), Pessina (84), Malinovskyi (63) | Pezzella (21), Ilicic (27), Maehle (21), Piccoli (6), Pasalic (6) |
| 25-09-2021 | Inter (F) | 2-2 | 3-4-1-2 | Musso | Palomino (70), Demiral, Tolói | Gosens, Freuler, de Roon, Zappacosta (77) | Zapata (63), Pessina (63), Malinovskyi (62) | Piccoli (27), Djimsiti (27), Maehle (20), Ilicic (28), Pasalic (13) |
| 03-10-2021 | Milan (C) | 2-3 | 3-4-1-2 | Musso | Palomino, Demiral (45), Djimsiti | Maehle (56), Freuler (87), de Roon, Zappacosta | Zapata, Pessina (24), Malinovskyi (56) | Muriel (34), Ilicic (34), Teun Koopmeiners (45), Pezzella (66), Pasalic (3) |
| 17-10-2021 | Empoli (F) | 4-1 | 3-4-1-2 | Musso | Palomino, Demiral, Tolói (39) | Maehle, Teun Koopmeiners (68), de Roon, Zappacosta (89) | Muriel (45), Pasalic, Ilicic (68) | Pezzella (1), Lovato (22), Malinovskyi (22), Zapata (45), Freuler (51) |
| 24-10-2021 | Udinese (C) | 1-1 | 3-4-2-1 | Musso | de Roon, Palomino, Lovato | Pezzella, Pasalic (74), Freuler, Zappacosta | Malinovskyi (86), Zapata (64), Ilicic (64) | Muriel (26), Scalvini (4), Miranchuk (26), Teun Koopmeiners (16) |
| 27-10-2021 | Sampdoria (F) | 3-1 | 3-4-2-1 | Musso | Lovato, Palomino (45), de Roon | Zappacosta (79), Teun Koopmeiners, Freuler, Maehle | Pasalic (59), Zapata (87), Malinovskyi (79) | Ilicic (31), Miranchuk (11), Pezzella (11), Piccoli (3), Scalvini (45) |
| 30-10-2021 | Lazio (C) | 2-2 | 3-4-2-1 | Musso | de Roon, Demiral, Lovato (67) | Maehle, Teun Koopmeiners, Freuler, Zappacosta (83) | Pasalic (59), Zapata, Ilicic (67) | Malinovskyi (31), Piccoli (7), Scalvini (23), Muriel (23) |

14. Ultime tre partite



15. Classifica dettagliata

| Pos | Squadra | G | V | N | P | Punti | GF | GS | DR | FORMA | DUV | DUP | DUS | DU VC | DU SC | DU VF | DU SF | DA 0-0 | DN GC | DN GS |
|-----|-------------|----|----|---|---|-------|----|----|-----|-------|-----|-----|-----|-------|-------|-------|-------|--------|-------|-------|
| 1 | Napoli | 11 | 10 | 1 | 0 | 31 | 23 | 3 | 20 | VVNVV | 0 | 2 | 20 | 0 | 16 | 0 | 10 | 2 | 0 | 2 |
| 2 | Milan | 11 | 10 | 1 | 0 | 31 | 25 | 10 | 15 | VVVVV | 0 | 7 | 16 | 0 | 7 | 0 | 9 | 12 | 1 | 12 |
| 3 | Inter | 11 | 7 | 3 | 1 | 24 | 28 | 12 | 16 | VVNPV | 0 | 2 | 3 | 0 | 22 | 0 | 1 | 30 | 0 | 30 |
| 4 | Roma | 11 | 6 | 1 | 4 | 19 | 19 | 12 | 7 | PVNPV | 1 | 2 | 0 | 2 | 0 | 0 | 1 | 2 | 2 | 2 |
| 5 | Atalanta | 11 | 5 | 4 | 2 | 19 | 20 | 14 | 6 | NVNVP | 1 | 0 | 4 | 3 | 2 | 0 | 11 | 9 | 7 | 9 |
| 6 | Lazio | 11 | 5 | 3 | 3 | 18 | 22 | 19 | 3 | NVPVP | 1 | 0 | 2 | 0 | 18 | 5 | 1 | 12 | 1 | 4 |
| 7 | Fiorentina | 11 | 6 | 0 | 5 | 18 | 16 | 13 | 3 | VPVPP | 0 | 11 | 1 | 0 | 2 | 2 | 0 | 11 | 0 | 1 |
| 8 | Verona | 11 | 4 | 3 | 4 | 15 | 24 | 20 | 4 | VNVVP | 0 | 1 | 3 | 0 | 4 | 9 | 1 | 45 | 4 | 8 |
| 9 | Juventus | 11 | 4 | 3 | 4 | 15 | 15 | 15 | 0 | PPNVV | 3 | 2 | 0 | 1 | 0 | 2 | 0 | 84 | 3 | 9 |
| 10 | Bologna | 11 | 4 | 3 | 4 | 15 | 17 | 22 | -5 | VPPNV | 0 | 3 | 1 | 0 | 1 | 9 | 0 | 9 | 0 | 1 |
| 11 | Empoli | 11 | 5 | 0 | 6 | 15 | 16 | 21 | -5 | VPVPP | 0 | 17 | 1 | 2 | 0 | 0 | 2 | 17 | 6 | 1 |
| 12 | Torino | 11 | 4 | 2 | 5 | 14 | 15 | 11 | 4 | VPVPP | 0 | 5 | 1 | 0 | 2 | 3 | 0 | 12 | 0 | 1 |
| 13 | Sassuolo | 11 | 4 | 2 | 5 | 14 | 15 | 15 | 0 | PVVNP | 1 | 3 | 0 | 1 | 0 | 0 | 2 | 9 | 5 | 7 |
| 14 | Udinese | 11 | 2 | 5 | 4 | 11 | 12 | 16 | -4 | PNNNN | 8 | 1 | 0 | 4 | 2 | 4 | 0 | 30 | 8 | 0 |
| 15 | Sampdoria | 11 | 2 | 3 | 6 | 9 | 14 | 23 | -9 | PPVPP | 2 | 4 | 0 | 1 | 0 | 3 | 0 | 9 | 7 | 0 |
| 16 | Venezia | 11 | 2 | 3 | 6 | 9 | 8 | 17 | -9 | NPPVN | 3 | 0 | 1 | 1 | 0 | 4 | 1 | 0 | 0 | 0 |
| 17 | Genoa | 11 | 1 | 5 | 5 | 8 | 15 | 22 | -7 | NNPNP | 8 | 0 | 2 | 7 | 3 | 4 | 1 | 0 | 0 | 0 |
| 18 | Spezia | 11 | 2 | 2 | 7 | 8 | 12 | 26 | -14 | PNPVP | 3 | 1 | 0 | 1 | 2 | 3 | 0 | 31 | 27 | 0 |
| 19 | Salernitana | 11 | 2 | 1 | 8 | 7 | 10 | 23 | -13 | PVPPV | 1 | 6 | 0 | 2 | 0 | 0 | 1 | 16 | 4 | 0 |
| 20 | Cagliari | 11 | 1 | 3 | 7 | 6 | 12 | 24 | -12 | PPPVN | 3 | 4 | 0 | 1 | 0 | 6 | 0 | 12 | 12 | 0 |

Chiave:

DUV/DUP/DUS=partite dall'ultima vittoria/dall'ultimo pareggio/dall'ultima sconfitta

DUVC/DUSC = Partite dall'ultima vittoria/sconfitta in casa

DUVF/DUSF = Partite dall'ultima vittoria/sconfitta fuori casa

Da 0-0 = partite dall'ultimo 0-0

DNCG= Partite dall'ultima dove non sono stati concessi gol

DNCS= Partite dall'ultima in cui non sono stati segnati gol

16. Classifica - Casa

| Pos. | Squadra | G | V | N | P | GF | GS | DR | Punti |
|------|-------------|---|---|---|---|----|----|----|-------|
| 1 | Milan | 5 | 5 | 0 | 0 | 12 | 3 | 9 | 15 |
| 2 | Napoli | 5 | 5 | 0 | 0 | 10 | 1 | 9 | 15 |
| 3 | Lazio | 5 | 4 | 1 | 0 | 15 | 6 | 9 | 13 |
| 4 | Bologna | 6 | 4 | 1 | 1 | 13 | 8 | 5 | 13 |
| 5 | Roma | 6 | 4 | 1 | 1 | 9 | 4 | 5 | 13 |
| 6 | Verona | 6 | 4 | 0 | 2 | 16 | 10 | 6 | 12 |
| 7 | Inter | 5 | 3 | 2 | 0 | 15 | 4 | 11 | 11 |
| 8 | Torino | 6 | 3 | 1 | 2 | 12 | 6 | 6 | 10 |
| 9 | Fiorentina | 5 | 3 | 0 | 2 | 10 | 6 | 4 | 9 |
| 10 | Juventus | 5 | 2 | 1 | 2 | 6 | 6 | 0 | 7 |
| 11 | Sassuolo | 6 | 2 | 1 | 3 | 6 | 6 | 0 | 7 |
| 12 | Atalanta | 6 | 1 | 3 | 2 | 8 | 9 | -1 | 6 |
| 13 | Udinese | 6 | 1 | 3 | 2 | 7 | 9 | -2 | 6 |
| 14 | Cagliari | 6 | 1 | 2 | 3 | 9 | 11 | -2 | 5 |
| 15 | Sampdoria | 6 | 1 | 2 | 3 | 8 | 14 | -6 | 5 |
| 16 | Venezia | 4 | 1 | 1 | 2 | 4 | 5 | -1 | 4 |
| 17 | Spezia | 5 | 1 | 1 | 3 | 6 | 8 | -2 | 4 |
| 18 | Salernitana | 6 | 1 | 1 | 4 | 5 | 12 | -7 | 4 |
| 19 | Genoa | 5 | 0 | 3 | 2 | 7 | 9 | -2 | 3 |
| 20 | Empoli | 6 | 1 | 0 | 5 | 7 | 16 | -9 | 3 |

17. Classifica - Trasferta

| Pos. | Squadra | G | V | N | P | GF | GS | DR | Punti |
|------|-------------|---|---|---|---|----|----|-----|-------|
| 1 | Napoli | 6 | 5 | 1 | 0 | 13 | 2 | 11 | 16 |
| 2 | Milan | 6 | 5 | 1 | 0 | 13 | 7 | 6 | 16 |
| 3 | Atalanta | 5 | 4 | 1 | 0 | 12 | 5 | 7 | 13 |
| 4 | Inter | 6 | 4 | 1 | 1 | 13 | 8 | 5 | 13 |
| 5 | Empoli | 5 | 4 | 0 | 1 | 9 | 5 | 4 | 12 |
| 6 | Fiorentina | 6 | 3 | 0 | 3 | 6 | 7 | -1 | 9 |
| 7 | Juventus | 6 | 2 | 2 | 2 | 9 | 9 | 0 | 8 |
| 8 | Sassuolo | 5 | 2 | 1 | 2 | 9 | 9 | 0 | 7 |
| 9 | Roma | 5 | 2 | 0 | 3 | 10 | 8 | 2 | 6 |
| 10 | Udinese | 5 | 1 | 2 | 2 | 5 | 7 | -2 | 5 |
| 11 | Genoa | 6 | 1 | 2 | 3 | 8 | 13 | -5 | 5 |
| 12 | Lazio | 6 | 1 | 2 | 3 | 7 | 13 | -6 | 5 |
| 13 | Venezia | 7 | 1 | 2 | 4 | 4 | 12 | -8 | 5 |
| 14 | Torino | 5 | 1 | 1 | 3 | 3 | 5 | -2 | 4 |
| 15 | Sampdoria | 5 | 1 | 1 | 3 | 6 | 9 | -3 | 4 |
| 16 | Spezia | 6 | 1 | 1 | 4 | 6 | 18 | -12 | 4 |
| 17 | Verona | 5 | 0 | 3 | 2 | 8 | 10 | -2 | 3 |
| 18 | Salernitana | 5 | 1 | 0 | 4 | 5 | 11 | -6 | 3 |
| 19 | Bologna | 5 | 0 | 2 | 3 | 4 | 14 | -10 | 2 |
| 20 | Cagliari | 5 | 0 | 1 | 4 | 3 | 13 | -10 | 1 |

18. Statistiche allenatore - Totale in campionato

| Risultati carriera - Serie A Bilancio | G | V | N | P | GF | GS | DR | PUNTI | P.TI/PART. |
|---------------------------------------|-----|-----|-----|-----|-----|-----|-----|-------|------------|
| Walter Mazzarri | 471 | 186 | 145 | 140 | 664 | 572 | 92 | 703 | 1.49 |
| Gian Piero Gasperini | 458 | 199 | 120 | 139 | 736 | 572 | 164 | 717 | 1.57 |

Per gli allenatori non sono considerate le partite vinte/perse a tavolino dopo la decisione del giudice sportivo

19. Statistiche allenatore - Precedenti contro questi avversari

| Risultati contro l'avversario di oggi - Serie A Bilancio | G | V | N | P | GF | GS | DR | PUNTI | P.TI/PART. |
|--|----|----|---|---|----|----|----|-------|------------|
| Walter Mazzarri | 22 | 9 | 6 | 7 | 29 | 31 | -2 | 33 | 1.50 |
| Gian Piero Gasperini | 21 | 10 | 2 | 9 | 30 | 26 | 4 | 32 | 1.52 |

20. Statistiche allenatore - Precedenti contro questo allenatore

| Risultati contro questo allenatore - Serie A Bilancio | G | V | N | P | GF | GS | DR | PUNTI | P.TI/PART. |
|---|----|---|---|---|----|----|----|-------|------------|
| Walter Mazzarri | 12 | 4 | 3 | 5 | 11 | 16 | -5 | 15 | 1.25 |
| Gian Piero Gasperini | 12 | 5 | 3 | 4 | 16 | 11 | 5 | 18 | 1.50 |

21. Confronto allenatori

| Cagliari | | | Atalanta | | | | | |
|--------------------|--------------|-------------|-----------------------|---------------|----------|----------------------|--|--|
| Profilo Allenatore | | | Profilo Allenatore | | | | | |
| Walter Mazzarri | | | Nome | | | Gian Piero Gasperini | | |
| 60 (1961-10-01) | | | Età (data di nascita) | | | 63 (1958-01-26) | | |
| 15-09-2021 | | | Arrivo nel club | | | 14-06-2016 | | |
| Carriera | Club attuale | Bilancio | Carriera | Club attuale | Bilancio | | | |
| 471 | 8 | Partite | 458 | 201 | | | | |
| 186 / 145 / 140 | 1 / 2 / 5 | V / N / P | 199 / 120 / 139 | 108 / 52 / 41 | | | | |
| 664-572 | 7-15 | Gol | 736-572 | 404-235 | | | | |
| 39.5% | 12.5% | % vittorie | 43.4% | 53.7% | | | | |
| 1.49 | 0.63 | Pti/Partita | 1.57 | 1.87 | | | | |

Carriere allenatori

| Cagliari | | | | |
|-----------------|--------------------------|------------|------------------------|-------------|
| Walter Mazzarri | | | | |
| Squadra | Periodo | Partite | V / N / P | Pti/Partita |
| Cagliari | dal 2021-09-15 | 8 | 1 / 2 / 5 | 0.63 |
| Torino | 2018-01-04 al 2020-02-04 | 79 | 32 / 23 / 24 | 1.51 |
| Inter | 2013-05-25 al 2014-11-14 | 49 | 19 / 19 / 11 | 1.55 |
| Napoli | 2009-10-06 al 2013-05-20 | 145 | 73 / 42 / 30 | 1.80 |
| Sampdoria | 2007-07-01 al 2009-07-01 | 76 | 28 / 22 / 26 | 1.39 |
| Reggina | 2004-07-01 al 2007-05-31 | 114 | 33 / 37 / 44 | 1.19 |
| | Carriera | 471 | 186 / 145 / 140 | 1.49 |

| Atalanta | | | | |
|----------------------|--------------------------|------------|------------------------|-------------|
| Gian Piero Gasperini | | | | |
| Squadra | Periodo | Partite | V / N / P | Pti/Partita |
| Atalanta | dal 2016-06-14 | 201 | 108 / 52 / 41 | 1.87 |
| Genoa | 2013-09-29 al 2016-06-14 | 108 | 39 / 28 / 41 | 1.34 |
| Palermo | 2013-02-24 al 2013-03-12 | 2 | 0 / 1 / 1 | 0.50 |
| Palermo | 2012-09-16 al 2013-02-04 | 20 | 3 / 7 / 10 | 0.80 |
| Inter | 2011-06-24 al 2011-09-21 | 3 | 0 / 1 / 2 | 0.33 |
| Genoa | 2006-06-01 al 2010-11-08 | 124 | 49 / 31 / 44 | 1.44 |
| | Carriera | 458 | 199 / 120 / 139 | 1.57 |





















Per gli allenatori non sono considerate le partite vinte/perse a tavolino dopo la decisione del giudice sportivo

22. Riepilogo statistiche allenatori





















| Pos. | Allenatore | Squadra | Partite | V | N | P | Gol Fatti | Gol Subiti | Pti/Partita |
|------|----------------------|-------------|---------|-----|-----|-----|-----------|------------|-------------|
| 1 | José Mourinho | Roma | 87 | 55 | 20 | 12 | 164 | 78 | 2.13 |
| 2 | Massimiliano Allegri | Juventus | 405 | 246 | 80 | 79 | 731 | 367 | 2.02 |
| 3 | Maurizio Sarri | Lazio | 201 | 118 | 48 | 35 | 395 | 214 | 2.00 |
| 4 | Simone Inzaghi | Inter | 208 | 115 | 38 | 55 | 400 | 265 | 1.84 |
| 5 | Luciano Spalletti | Napoli | 493 | 245 | 120 | 128 | 814 | 570 | 1.73 |
| 6 | Gian Piero Gasperini | Atalanta | 458 | 199 | 120 | 139 | 736 | 572 | 1.57 |
| 7 | Igor Tudor | Verona | 33 | 14 | 8 | 11 | 46 | 50 | 1.52 |
| 8 | Stefano Pioli | Milan | 390 | 159 | 106 | 125 | 570 | 480 | 1.49 |
| 9 | Walter Mazzarri | Cagliari | 471 | 186 | 145 | 140 | 664 | 572 | 1.49 |
| 10 | Sinisa Mihajlovic | Bologna | 349 | 117 | 120 | 112 | 487 | 492 | 1.35 |
| 11 | Alessio Dionisi | Sassuolo | 11 | 4 | 2 | 5 | 15 | 15 | 1.27 |
| 12 | Aurelio Andreazzoli | Empoli | 56 | 20 | 10 | 26 | 74 | 92 | 1.25 |
| 13 | Davide Ballardini | Genoa | 256 | 80 | 77 | 99 | 289 | 327 | 1.24 |
| 14 | Stefano Colantuono | Salernitana | 231 | 72 | 63 | 96 | 256 | 324 | 1.21 |
| 15 | Vincenzo Italiano | Fiorentina | 49 | 15 | 12 | 22 | 68 | 85 | 1.16 |
| 16 | Luca Gotti | Udinese | 77 | 21 | 23 | 33 | 86 | 108 | 1.12 |
| 17 | Ivan Juric | Torino | 137 | 35 | 41 | 61 | 157 | 197 | 1.07 |
| 18 | Roberto D'Aversa | Sampdoria | 109 | 27 | 26 | 56 | 137 | 193 | 0.98 |
| 19 | Paolo Zanetti | Venezia | 11 | 2 | 3 | 6 | 8 | 17 | 0.82 |
| 20 | Thiago Motta | Spezia | 20 | 3 | 5 | 12 | 20 | 41 | 0.70 |

Per gli allenatori non sono considerate le partite vinte/perse a tavolino dopo la decisione del giudice sportivo





















23. Quando i gol sono stati segnati

| Squadra | 0-15 | | 16-30 | | 31-45 | | 46-60 | | 61-75 | | 76-90 | |
|---|------|-----|-------|-----|-------|-----|-------|-----|-------|-----|-------|-----|
|  Atalanta | 3 | 15% | 4 | 20% | 3 | 15% | 2 | 10% | 2 | 10% | 6 | 30% |
|  Bologna | 2 | 12% | 1 | 6% | 0 | 0% | 5 | 29% | 3 | 18% | 6 | 35% |
|  Cagliari | 2 | 17% | 2 | 17% | 0 | 0% | 3 | 25% | 4 | 33% | 1 | 8% |
|  Empoli | 5 | 31% | 3 | 19% | 2 | 12% | 1 | 6% | 1 | 6% | 4 | 25% |
|  Fiorentina | 0 | 0% | 4 | 25% | 4 | 25% | 4 | 25% | 3 | 19% | 1 | 6% |
|  Genoa | 0 | 0% | 1 | 7% | 0 | 0% | 2 | 13% | 3 | 20% | 9 | 60% |
|  Inter | 5 | 18% | 3 | 11% | 3 | 11% | 6 | 21% | 6 | 21% | 5 | 18% |
|  Juventus | 4 | 27% | 3 | 20% | 1 | 7% | 1 | 7% | 2 | 13% | 4 | 27% |
|  Lazio | 4 | 18% | 2 | 9% | 4 | 18% | 3 | 14% | 4 | 18% | 5 | 23% |
|  Milan | 4 | 16% | 4 | 16% | 4 | 16% | 3 | 12% | 2 | 8% | 8 | 32% |
|  Napoli | 2 | 9% | 2 | 9% | 5 | 22% | 6 | 26% | 4 | 17% | 4 | 17% |
|  Roma | 0 | 0% | 1 | 5% | 5 | 26% | 4 | 21% | 4 | 21% | 5 | 26% |
|  Salernitana | 0 | 0% | 0 | 0% | 2 | 20% | 3 | 30% | 3 | 30% | 2 | 20% |
|  Sampdoria | 2 | 14% | 1 | 7% | 4 | 29% | 3 | 21% | 2 | 14% | 2 | 14% |
|  Sassuolo | 0 | 0% | 3 | 20% | 5 | 33% | 4 | 27% | 1 | 7% | 2 | 13% |
|  Spezia | 3 | 25% | 0 | 0% | 1 | 8% | 3 | 25% | 1 | 8% | 4 | 33% |
|  Torino | 1 | 7% | 1 | 7% | 2 | 13% | 2 | 13% | 1 | 7% | 8 | 53% |
|  Udinese | 2 | 17% | 1 | 8% | 1 | 8% | 1 | 8% | 1 | 8% | 6 | 50% |
|  Venezia | 2 | 25% | 0 | 0% | 2 | 25% | 1 | 12% | 1 | 12% | 2 | 25% |
|  Verona | 8 | 33% | 3 | 12% | 2 | 8% | 3 | 12% | 4 | 17% | 4 | 17% |





















24. Quando i gol sono stati subiti

| Squadra | 0-15 | | 16-30 | | 31-45 | | 46-60 | | 61-75 | | 76-90 | |
|---|------|-----|-------|-----|-------|-----|-------|-----|-------|-----|-------|-----|
|  Atalanta | 3 | 21% | 2 | 14% | 3 | 21% | 1 | 7% | 2 | 14% | 3 | 21% |
|  Bologna | 2 | 9% | 3 | 14% | 4 | 18% | 4 | 18% | 4 | 18% | 5 | 23% |
|  Cagliari | 3 | 12% | 4 | 17% | 3 | 12% | 5 | 21% | 3 | 12% | 6 | 25% |
|  Empoli | 4 | 19% | 1 | 5% | 6 | 29% | 5 | 24% | 3 | 14% | 2 | 10% |
|  Fiorentina | 0 | 0% | 1 | 8% | 2 | 15% | 4 | 31% | 2 | 15% | 4 | 31% |
|  Genoa | 4 | 18% | 3 | 14% | 2 | 9% | 4 | 18% | 3 | 14% | 6 | 27% |
|  Inter | 1 | 8% | 3 | 25% | 2 | 17% | 1 | 8% | 1 | 8% | 4 | 33% |
|  Juventus | 2 | 13% | 2 | 13% | 3 | 20% | 3 | 20% | 0 | 0% | 5 | 33% |
|  Lazio | 4 | 21% | 2 | 11% | 4 | 21% | 1 | 5% | 5 | 26% | 3 | 16% |
|  Milan | 3 | 30% | 1 | 10% | 0 | 0% | 2 | 20% | 0 | 0% | 4 | 40% |
|  Napoli | 1 | 33% | 1 | 33% | 0 | 0% | 0 | 0% | 1 | 33% | 0 | 0% |
|  Roma | 1 | 8% | 3 | 25% | 0 | 0% | 6 | 50% | 2 | 17% | 0 | 0% |
|  Salernitana | 5 | 22% | 1 | 4% | 2 | 9% | 5 | 22% | 5 | 22% | 5 | 22% |
|  Sampdoria | 5 | 22% | 4 | 17% | 4 | 17% | 4 | 17% | 1 | 4% | 5 | 22% |
|  Sassuolo | 1 | 7% | 1 | 7% | 3 | 20% | 1 | 7% | 1 | 7% | 8 | 53% |
|  Spezia | 5 | 19% | 1 | 4% | 5 | 19% | 3 | 12% | 8 | 31% | 4 | 15% |
|  Torino | 2 | 18% | 0 | 0% | 1 | 9% | 0 | 0% | 2 | 18% | 6 | 55% |
|  Udinese | 1 | 6% | 4 | 25% | 2 | 12% | 4 | 25% | 3 | 19% | 2 | 12% |
|  Venezia | 1 | 6% | 2 | 12% | 1 | 6% | 2 | 12% | 6 | 35% | 5 | 29% |
|  Verona | 1 | 5% | 0 | 0% | 3 | 15% | 5 | 25% | 0 | 0% | 11 | 55% |





















25. Da dove i gol sono stati segnati

| Squadra | Dentro area | | Fuori area | | Punizione diretta | | Rigore | | Totale |
|---|-------------|-----|------------|-----|-------------------|----|--------|-----|--------|
|  Atalanta | 15 | 75% | 3 | 15% | 0 | 0% | 2 | 10% | 20 |
|  Bologna | 13 | 76% | 3 | 18% | 0 | 0% | 1 | 6% | 17 |
|  Cagliari | 8 | 67% | 2 | 17% | 0 | 0% | 2 | 17% | 12 |
|  Empoli | 10 | 63% | 2 | 13% | 0 | 0% | 4 | 25% | 16 |
|  Fiorentina | 10 | 63% | 0 | 0% | 1 | 6% | 5 | 31% | 16 |
|  Genoa | 11 | 73% | 0 | 0% | 0 | 0% | 4 | 27% | 15 |
|  Inter | 23 | 82% | 2 | 7% | 1 | 4% | 2 | 7% | 28 |
|  Juventus | 11 | 73% | 2 | 13% | 0 | 0% | 2 | 13% | 15 |
|  Lazio | 16 | 73% | 3 | 14% | 0 | 0% | 3 | 14% | 22 |
|  Milan | 17 | 68% | 3 | 12% | 2 | 8% | 3 | 12% | 25 |
|  Napoli | 16 | 70% | 3 | 13% | 0 | 0% | 4 | 17% | 23 |
|  Roma | 17 | 89% | 0 | 0% | 1 | 5% | 1 | 5% | 19 |
|  Salernitana | 9 | 90% | 0 | 0% | 0 | 0% | 1 | 10% | 10 |
|  Sampdoria | 12 | 86% | 1 | 7% | 0 | 0% | 1 | 7% | 14 |
|  Sassuolo | 13 | 87% | 1 | 7% | 0 | 0% | 1 | 7% | 15 |
|  Spezia | 8 | 67% | 4 | 33% | 0 | 0% | 0 | 0% | 12 |
|  Torino | 14 | 93% | 1 | 7% | 0 | 0% | 0 | 0% | 15 |
|  Udinese | 11 | 92% | 0 | 0% | 0 | 0% | 1 | 8% | 12 |
|  Venezia | 7 | 88% | 0 | 0% | 0 | 0% | 1 | 12% | 8 |
|  Verona | 15 | 63% | 5 | 21% | 0 | 0% | 4 | 17% | 24 |





















26. Da dove i gol sono stati subiti

| | Squadra | Dentro area | | Fuori area | | Punizione diretta | | Rigore | | Totale |
|---|-------------|-------------|------|------------|-----|-------------------|-----|--------|-----|--------|
|  | Atalanta | 10 | 71% | 2 | 14% | 0 | 0% | 2 | 14% | 14 |
|  | Bologna | 13 | 59% | 4 | 18% | 0 | 0% | 5 | 23% | 22 |
|  | Cagliari | 15 | 63% | 3 | 13% | 3 | 12% | 3 | 12% | 24 |
|  | Empoli | 19 | 90% | 1 | 5% | 0 | 0% | 1 | 5% | 21 |
|  | Fiorentina | 11 | 85% | 0 | 0% | 0 | 0% | 2 | 15% | 13 |
|  | Genoa | 17 | 77% | 2 | 9% | 0 | 0% | 3 | 14% | 22 |
|  | Inter | 8 | 67% | 1 | 8% | 0 | 0% | 3 | 25% | 12 |
|  | Juventus | 13 | 87% | 1 | 7% | 0 | 0% | 1 | 7% | 15 |
|  | Lazio | 15 | 79% | 2 | 11% | 0 | 0% | 2 | 11% | 19 |
|  | Milan | 8 | 80% | 0 | 0% | 0 | 0% | 2 | 20% | 10 |
|  | Napoli | 3 | 100% | 0 | 0% | 0 | 0% | 0 | 0% | 3 |
|  | Roma | 8 | 67% | 2 | 17% | 1 | 8% | 1 | 8% | 12 |
|  | Salernitana | 21 | 91% | 1 | 4% | 0 | 0% | 1 | 4% | 23 |
|  | Sampdoria | 18 | 78% | 3 | 13% | 1 | 4% | 1 | 4% | 23 |
|  | Sassuolo | 12 | 80% | 0 | 0% | 0 | 0% | 3 | 20% | 15 |
|  | Spezia | 18 | 69% | 5 | 19% | 0 | 0% | 3 | 12% | 26 |
|  | Torino | 7 | 64% | 2 | 18% | 0 | 0% | 2 | 18% | 11 |
|  | Udinese | 11 | 69% | 2 | 13% | 0 | 0% | 3 | 19% | 16 |
|  | Venezia | 13 | 76% | 2 | 12% | 0 | 0% | 2 | 12% | 17 |
|  | Verona | 16 | 80% | 2 | 10% | 0 | 0% | 2 | 10% | 20 |





















27. Come i gol sono stati segnati

| | Squadra | Testa | | Sinistro | | Destro | | Altro | | Autogol | | Totale |
|---|-------------|-------|-----|----------|-----|--------|-----|-------|----|---------|-----|--------|
|  | Atalanta | 1 | 5% | 7 | 35% | 10 | 50% | 0 | 0% | 2 | 10% | 20 |
|  | Bologna | 4 | 24% | 2 | 12% | 10 | 59% | 0 | 0% | 1 | 6% | 17 |
|  | Cagliari | 5 | 42% | 0 | 0% | 7 | 58% | 0 | 0% | 0 | 0% | 12 |
|  | Empoli | 0 | 0% | 4 | 25% | 10 | 62% | 0 | 0% | 2 | 12% | 16 |
|  | Fiorentina | 1 | 6% | 10 | 62% | 5 | 31% | 0 | 0% | 0 | 0% | 16 |
|  | Genoa | 7 | 47% | 7 | 47% | 1 | 7% | 0 | 0% | 0 | 0% | 15 |
|  | Inter | 8 | 29% | 5 | 18% | 15 | 54% | 0 | 0% | 0 | 0% | 28 |
|  | Juventus | 2 | 13% | 3 | 20% | 10 | 67% | 0 | 0% | 0 | 0% | 15 |
|  | Lazio | 5 | 23% | 4 | 18% | 13 | 59% | 0 | 0% | 0 | 0% | 22 |
|  | Milan | 3 | 12% | 8 | 32% | 13 | 52% | 0 | 0% | 1 | 4% | 25 |
|  | Napoli | 4 | 17% | 5 | 22% | 14 | 61% | 0 | 0% | 0 | 0% | 23 |
|  | Roma | 2 | 11% | 4 | 21% | 12 | 63% | 0 | 0% | 1 | 5% | 19 |
|  | Salernitana | 1 | 10% | 5 | 50% | 3 | 30% | 0 | 0% | 1 | 10% | 10 |
|  | Sampdoria | 2 | 14% | 6 | 43% | 4 | 29% | 0 | 0% | 2 | 14% | 14 |
|  | Sassuolo | 1 | 7% | 4 | 27% | 8 | 53% | 0 | 0% | 2 | 13% | 15 |
|  | Spezia | 0 | 0% | 6 | 50% | 5 | 42% | 0 | 0% | 1 | 8% | 12 |
|  | Torino | 4 | 27% | 3 | 20% | 8 | 53% | 0 | 0% | 0 | 0% | 15 |
|  | Udinese | 2 | 17% | 2 | 17% | 8 | 67% | 0 | 0% | 0 | 0% | 12 |
|  | Venezia | 1 | 12% | 5 | 62% | 2 | 25% | 0 | 0% | 0 | 0% | 8 |
|  | Verona | 4 | 17% | 5 | 21% | 15 | 62% | 0 | 0% | 0 | 0% | 24 |





















28. Come i gol sono stati subiti

| Squadra | Testa | | Sinistro | | Destro | | Altro | | Autogol | | Totale |
|---|-------|-----|----------|-----|--------|-----|-------|----|---------|-----|--------|
|  Atalanta | 1 | 7% | 7 | 50% | 6 | 43% | 0 | 0% | 0 | 0% | 14 |
|  Bologna | 3 | 14% | 6 | 27% | 12 | 55% | 0 | 0% | 1 | 5% | 22 |
|  Cagliari | 6 | 25% | 6 | 25% | 12 | 50% | 0 | 0% | 0 | 0% | 24 |
|  Empoli | 2 | 10% | 8 | 38% | 8 | 38% | 0 | 0% | 3 | 14% | 21 |
|  Fiorentina | 2 | 15% | 5 | 38% | 6 | 46% | 0 | 0% | 0 | 0% | 13 |
|  Genoa | 8 | 36% | 4 | 18% | 9 | 41% | 0 | 0% | 1 | 5% | 22 |
|  Inter | 2 | 17% | 8 | 67% | 2 | 17% | 0 | 0% | 0 | 0% | 12 |
|  Juventus | 2 | 13% | 2 | 13% | 11 | 73% | 0 | 0% | 0 | 0% | 15 |
|  Lazio | 5 | 26% | 2 | 11% | 12 | 63% | 0 | 0% | 0 | 0% | 19 |
|  Milan | 1 | 10% | 2 | 20% | 6 | 60% | 0 | 0% | 1 | 10% | 10 |
|  Napoli | 0 | 0% | 1 | 33% | 2 | 67% | 0 | 0% | 0 | 0% | 3 |
|  Roma | 2 | 17% | 2 | 17% | 8 | 67% | 0 | 0% | 0 | 0% | 12 |
|  Salernitana | 5 | 22% | 7 | 30% | 10 | 43% | 0 | 0% | 1 | 4% | 23 |
|  Sampdoria | 2 | 9% | 7 | 30% | 13 | 57% | 0 | 0% | 1 | 4% | 23 |
|  Sassuolo | 4 | 27% | 3 | 20% | 8 | 53% | 0 | 0% | 0 | 0% | 15 |
|  Spezia | 4 | 15% | 4 | 15% | 17 | 65% | 0 | 0% | 1 | 4% | 26 |
|  Torino | 2 | 18% | 5 | 45% | 4 | 36% | 0 | 0% | 0 | 0% | 11 |
|  Udinese | 1 | 6% | 4 | 25% | 10 | 62% | 0 | 0% | 1 | 6% | 16 |
|  Venezia | 1 | 6% | 8 | 47% | 7 | 41% | 0 | 0% | 1 | 6% | 17 |
|  Verona | 4 | 20% | 4 | 20% | 10 | 50% | 0 | 0% | 2 | 10% | 20 |

29. Gol fatti su palla inattiva

| Pos. | Squadra | Rigore | Corner | Pun. dirette | Pun. indirette | Su rimessa laterale | Totale | % Gol su palla inattiva |
|------|---|--------|--------|--------------|----------------|---------------------|--------|-------------------------|
| 1 |  Bologna | 1 | 7 | 0 | 1 | 0 | 9 | 52.9% |
| 2 |  Fiorentina | 5 | 2 | 1 | 0 | 0 | 8 | 50.0% |
| 3 |  Genoa | 4 | 2 | 0 | 1 | 0 | 7 | 46.7% |
| 4 |  Napoli | 4 | 2 | 0 | 4 | 0 | 10 | 43.5% |
| 5 |  Udinese | 1 | 3 | 0 | 1 | 0 | 5 | 41.7% |
| 6 |  Salernitana | 1 | 2 | 0 | 1 | 0 | 4 | 40.0% |
| 7 |  Empoli | 4 | 1 | 0 | 1 | 0 | 6 | 37.5% |
| 8 |  Sampdoria | 1 | 3 | 0 | 1 | 0 | 5 | 35.7% |
| 9 |  Cagliari | 2 | 1 | 0 | 1 | 0 | 4 | 33.3% |
| 10 |  Milan | 3 | 3 | 2 | 0 | 0 | 8 | 32.0% |
| 11 |  Lazio | 3 | 2 | 0 | 1 | 0 | 6 | 27.3% |
| 12 |  Juventus | 2 | 1 | 0 | 1 | 0 | 4 | 26.7% |
| 13 |  Roma | 1 | 2 | 1 | 1 | 0 | 5 | 26.3% |
| 14 |  Inter | 2 | 3 | 1 | 0 | 1 | 7 | 25.0% |
| 15 |  Venezia | 1 | 0 | 0 | 1 | 0 | 2 | 25.0% |
| 16 |  Verona | 4 | 1 | 0 | 0 | 0 | 5 | 20.8% |
| 17 |  Spezia | 0 | 1 | 0 | 1 | 0 | 2 | 16.7% |
| 18 |  Sassuolo | 1 | 1 | 0 | 0 | 0 | 2 | 13.3% |
| 19 |  Atalanta | 2 | 0 | 0 | 0 | 0 | 2 | 10.0% |
| 20 |  Torino | 0 | 0 | 0 | 1 | 0 | 1 | 6.7% |

30. Gol subiti su palla inattiva

| Pos. | Squadra | Rigore | Corner | Pun. dirette | Pun. indirette | Su rimessa laterale | Totale | % Gol su palla inattiva |
|------|---|--------|--------|--------------|----------------|---------------------|--------|-------------------------|
| 1 |  Inter | 3 | 2 | 0 | 1 | 0 | 6 | 50.0% |
| 2 |  Cagliari | 3 | 4 | 3 | 0 | 0 | 10 | 41.7% |
| 3 |  Genoa | 3 | 3 | 0 | 3 | 0 | 9 | 40.9% |
| 4 |  Sassuolo | 3 | 1 | 0 | 2 | 0 | 6 | 40.0% |
| 5 |  Fiorentina | 2 | 1 | 0 | 2 | 0 | 5 | 38.5% |
| 6 |  Udinese | 3 | 2 | 0 | 1 | 0 | 6 | 37.5% |
| 7 |  Bologna | 5 | 1 | 0 | 2 | 0 | 8 | 36.4% |
| 8 |  Juventus | 1 | 4 | 0 | 0 | 0 | 5 | 33.3% |
| 9 |  Napoli | 0 | 1 | 0 | 0 | 0 | 1 | 33.3% |
| 10 |  Spezia | 3 | 3 | 0 | 2 | 0 | 8 | 30.8% |
| 11 |  Verona | 2 | 1 | 0 | 2 | 1 | 6 | 30.0% |
| 12 |  Milan | 2 | 1 | 0 | 0 | 0 | 3 | 30.0% |
| 13 |  Torino | 2 | 1 | 0 | 0 | 0 | 3 | 27.3% |
| 14 |  Roma | 1 | 1 | 1 | 0 | 0 | 3 | 25.0% |
| 15 |  Sampdoria | 1 | 2 | 1 | 1 | 0 | 5 | 21.7% |
| 16 |  Atalanta | 2 | 1 | 0 | 0 | 0 | 3 | 21.4% |
| 17 |  Lazio | 2 | 2 | 0 | 0 | 0 | 4 | 21.1% |
| 18 |  Empoli | 1 | 3 | 0 | 0 | 0 | 4 | 19.0% |
| 19 |  Venezia | 2 | 1 | 0 | 0 | 0 | 3 | 17.6% |
| 20 |  Salernitana | 1 | 2 | 0 | 1 | 0 | 4 | 17.4% |





















31. Expected Goals a favore

| Pos. | Squadra | Expected Goals | Gol | Differenza (Gol - Expected Goals) |
|------|-------------|----------------|-----|-----------------------------------|
| 1 | Inter | 22.4 | 28 | 5.6 |
| 2 | Napoli | 22.1 | 23 | 0.9 |
| 3 | Roma | 19.5 | 19 | -0.5 |
| 4 | Atalanta | 18.8 | 20 | 1.2 |
| 5 | Milan | 18 | 25 | 7 |
| 6 | Juventus | 17.2 | 15 | -2.2 |
| 7 | Sassuolo | 16.7 | 15 | -1.7 |
| 8 | Verona | 16.5 | 24 | 7.5 |
| 9 | Torino | 16.3 | 15 | -1.3 |
| 10 | Lazio | 15.7 | 22 | 6.3 |
| 11 | Fiorentina | 14.6 | 16 | 1.4 |
| 12 | Genoa | 14.2 | 15 | 0.8 |
| 13 | Empoli | 14.1 | 16 | 1.9 |
| 14 | Bologna | 13.5 | 17 | 3.5 |
| 15 | Salernitana | 12.7 | 10 | -2.7 |
| 15 | Udinese | 12.7 | 12 | -0.7 |
| 15 | Spezia | 12.7 | 12 | -0.7 |
| 18 | Cagliari | 12.4 | 12 | -0.4 |
| 19 | Sampdoria | 11.5 | 14 | 2.5 |
| 20 | Venezia | 10 | 8 | -2 |

32. Expected Goals contro

| Pos. | Squadra | Expected Goals Contro | Gol subiti | Differenza (Gol Subiti - Expected Goals Contro) |
|------|-------------|-----------------------|------------|---|
| 1 | Napoli | 7.7 | 3 | -4.7 |
| 2 | Torino | 11.6 | 11 | -0.6 |
| 3 | Milan | 12.2 | 10 | -2.2 |
| 3 | Fiorentina | 12.2 | 13 | 0.8 |
| 5 | Roma | 13.8 | 12 | -1.8 |
| 6 | Juventus | 13.9 | 15 | 1.1 |
| 7 | Atalanta | 15.1 | 14 | -1.1 |
| 7 | Udinese | 15.1 | 16 | 0.9 |
| 7 | Inter | 15.1 | 12 | -3.1 |
| 10 | Bologna | 15.9 | 22 | 6.1 |
| 11 | Venezia | 16.2 | 17 | 0.8 |
| 12 | Verona | 16.5 | 20 | 3.5 |
| 13 | Lazio | 16.6 | 19 | 2.4 |
| 14 | Sassuolo | 16.8 | 15 | -1.8 |
| 15 | Sampdoria | 17.9 | 23 | 5.1 |
| 16 | Spezia | 18.1 | 26 | 7.9 |
| 17 | Salernitana | 18.6 | 23 | 4.4 |
| 18 | Cagliari | 19 | 24 | 5 |
| 19 | Genoa | 19.2 | 22 | 2.8 |
| 20 | Empoli | 20.2 | 21 | 0.8 |

33. Possesso palla

| Pos. | Squadra | % Possesso ultimo match | % Possesso stagionale |
|------|---|-------------------------|-----------------------|
| 1 |  Napoli | 64.0% | 60.5% |
| 2 |  Sassuolo | 58.4% | 56.6% |
| 3 |  Fiorentina | 54.1% | 56.2% |
| 4 |  Atalanta | 55.5% | 55.9% |
| 5 |  Lazio | 44.5% | 55.1% |
| 6 |  Milan | 51.5% | 54.5% |
| 7 |  Inter | 67.2% | 53.0% |
| 8 |  Roma | 48.5% | 52.9% |
| 9 |  Torino | 64.5% | 52.4% |
| 10 |  Juventus | 53.9% | 51.1% |
| 11 |  Bologna | 57.1% | 50.2% |
| 12 |  Verona | 46.1% | 49.8% |
| 13 |  Spezia | 45.9% | 49.2% |
| 14 |  Sampdoria | 35.5% | 44.8% |
| 15 |  Genoa | 62.3% | 44.7% |
| 16 |  Empoli | 41.6% | 44.3% |
| 17 |  Venezia | 37.7% | 42.5% |
| 18 |  Cagliari | 42.9% | 42.0% |
| 19 |  Salernitana | 36.0% | 41.6% |
| 20 |  Udinese | 32.8% | 40.6% |

34. Capovolgimenti di risultato

| Partite in vantaggio | Partite | Poi vinte | Poi pareggiate | Poi perse | Punti persi |
|-----------------------|---------|-----------|----------------|-----------|------------------|
| Cagliari | 5 | 1 | 2 | 2 | 10 |
| Atalanta | 7 | 5 | 2 | 0 | 4 |
| Cagliari in casa | 4 | 1 | 1 | 2 | 8 |
| Atalanta fuori casa | 5 | 4 | 1 | 0 | 2 |
| Partite in svantaggio | Partite | Poi vinte | Poi pareggiate | Poi perse | Punti guadagnati |
| Cagliari | 9 | 0 | 2 | 7 | 2 |
| Atalanta | 5 | 1 | 2 | 2 | 5 |
| Cagliari in casa | 4 | 0 | 1 | 3 | 1 |
| Atalanta fuori casa | 2 | 1 | 1 | 0 | 4 |





















35. Cagliari - Analisi delle rimonte

| | Cagliari | | | | |
|---------------------------------|------------|------------|-------------------------|-------|-----------|
| | Partite da | Data | Avversario (Casa/Fuori) | C / F | Risultato |
| Sotto di un gol > vittoria | 18 | 17-04-2021 | Parma | C | 4-3 |
| Sotto di due gol > vittoria | 18 | 17-04-2021 | Parma | C | 4-3 |
| Sotto di un gol > pareggio | 7 | 19-09-2021 | Lazio | F | 2-2 |
| Sotto di due gol > pareggio | 10 | 23-08-2021 | Spezia | C | 2-2 |
| Sopra di un gol > pareggio | 4 | 01-10-2021 | Venezia | C | 1-1 |
| Sopra di due gol > pareggio | 74 | 25-11-2019 | Lecce | F | 2-2 |
| Sopra di un gol > sconfitta | 1 | 27-10-2021 | Roma | C | 1-2 |
| Sopra di due gol > sconfitta | 8 | 12-09-2021 | Genoa | C | 2-3 |
| Primo gol segnato > sconfitta | 1 | 27-10-2021 | Roma | C | 1-2 |
| Primo gol segnato > pareggio | 4 | 01-10-2021 | Venezia | C | 1-1 |
| Primo gol subito > pareggio | 7 | 19-09-2021 | Lazio | F | 2-2 |
| Primo gol subito > vittoria | 18 | 17-04-2021 | Parma | C | 4-3 |
| Ultima espulsione | 0 | 01-11-2021 | Bologna | F | 0-2 |
| Espulsione squadra avversaria | 11 | 22-05-2021 | Genoa | C | 0-1 |
| Rigore a favore | 8 | 12-09-2021 | Genoa | C | 2-3 |
| Rigore contro | 2 | 24-10-2021 | Fiorentina | F | 0-3 |
| Gol su punizione diretta | 36 | 20-12-2020 | Udinese | C | 1-1 |
| Gol subito su punizione diretta | 1 | 27-10-2021 | Roma | C | 1-2 |

36. Atalanta - Analisi delle rimonte


| | Atalanta | | | | |
|---------------------------------|------------|------------|-------------------------|-------|-----------|
| | Partite da | Data | Avversario (Casa/Fuori) | C / F | Risultato |
| Sotto di un gol > vittoria | 1 | 27-10-2021 | Sampdoria | F | 3-1 |
| Sotto di due gol > vittoria | 60 | 24-06-2020 | Lazio | C | 3-2 |
| Sotto di un gol > pareggio | 0 | 30-10-2021 | Lazio | C | 2-2 |
| Sotto di due gol > pareggio | 83 | 22-09-2019 | Fiorentina | C | 2-2 |
| Sopra di un gol > pareggio | 2 | 24-10-2021 | Udinese | C | 1-1 |
| Sopra di due gol > pareggio | 28 | 06-02-2021 | Torino | C | 3-3 |
| Sopra di un gol > sconfitta | 67 | 20-01-2020 | SPAL | C | 1-2 |
| Sopra di due gol > sconfitta | 112 | 25-11-2018 | Empoli | F | 2-3 |
| Primo gol segnato > sconfitta | 67 | 20-01-2020 | SPAL | C | 1-2 |
| Primo gol segnato > pareggio | 2 | 24-10-2021 | Udinese | C | 1-1 |
| Primo gol subito > pareggio | 0 | 30-10-2021 | Lazio | C | 2-2 |
| Primo gol subito > vittoria | 1 | 27-10-2021 | Sampdoria | F | 3-1 |
| Ultima espulsione | 11 | 23-05-2021 | Milan | C | 0-2 |
| Espulsione squadra avversaria | 13 | 12-05-2021 | Benevento | C | 2-0 |
| Rigore a favore | 3 | 17-10-2021 | Empoli | F | 4-1 |
| Rigore contro | 5 | 25-09-2021 | Inter | F | 2-2 |
| Gol su punizione diretta | 39 | 13-12-2020 | Fiorentina | C | 3-0 |
| Gol subito su punizione diretta | 51 | 24-07-2020 | Milan | F | 1-1 |

37. Disciplina

| Squadra | Falli commessi | Ammonizioni | Seconde ammonizioni | Rossi diretti | Punti disciplinari |
|---|----------------|-------------|---------------------|---------------|--------------------|
|  Torino | 211 | 30 | 1 | 0 | 307 |
|  Venezia | 167 | 37 | 0 | 1 | 284 |
|  Roma | 151 | 32 | 2 | 0 | 259 |
|  Verona | 170 | 27 | 1 | 0 | 257 |
|  Fiorentina | 143 | 30 | 2 | 1 | 251 |
|  Genoa | 156 | 31 | 0 | 0 | 249 |
|  Sampdoria | 141 | 33 | 0 | 1 | 246 |
|  Bologna | 126 | 30 | 2 | 2 | 240 |
|  Cagliari | 148 | 26 | 1 | 1 | 238 |
|  Atalanta | 153 | 28 | 0 | 0 | 237 |
|  Salernitana | 154 | 23 | 1 | 1 | 235 |
|  Lazio | 137 | 27 | 0 | 2 | 230 |
|  Inter | 150 | 26 | 0 | 0 | 228 |
|  Juventus | 161 | 22 | 0 | 0 | 227 |
|  Sassuolo | 140 | 28 | 0 | 0 | 224 |
|  Empoli | 142 | 24 | 0 | 1 | 220 |
|  Milan | 146 | 22 | 1 | 0 | 218 |
|  Spezia | 137 | 20 | 0 | 2 | 209 |
|  Udinese | 139 | 21 | 1 | 0 | 208 |
|  Napoli | 126 | 19 | 0 | 2 | 195 |

Falli=1pt, Ammonizioni=3pt, Espulsioni=6pt


38. Statistiche individuali

| Marcatore | | | Testa | Destro | Sinistro | Da fuori | Rig. | Gol |
|-----------|--|------------|-------|--------|----------|----------|------|-----|
| 1 | C. Immobile | Lazio | 2 | 7 | 0 | 1 | 3 | 9 |
| 2 | G. Simeone | Verona | 3 | 5 | 0 | 2 | 0 | 8 |
| | D. Vlahovic | Fiorentina | 1 | 1 | 6 | 1 | 4 | 8 |
| 4 | E. Dzeko | Inter | 3 | 3 | 1 | 0 | 0 | 7 |
| 5 | M. Destro | Genoa | 4 | 1 | 1 | 0 | 0 | 6 |
| |  João Pedro | Cagliari | 2 | 4 | 0 | 1 | 2 | 6 |
| |  D. Zapata | Atalanta | 1 | 5 | 0 | 0 | 2 | 6 |
| 8 | L. Pellegrini | Roma | 0 | 4 | 1 | 1 | 0 | 5 |
| | Lautaro Martínez | Inter | 1 | 3 | 1 | 0 | 1 | 5 |
| | V. Osimhen | Napoli | 1 | 4 | 0 | 0 | 0 | 5 |
| 11 | D. Criscito | Genoa | 0 | 0 | 4 | 0 | 4 | 4 |
| | M. Arnautovic | Bologna | 0 | 3 | 1 | 0 | 1 | 4 |
| | O. Giroud | Milan | 1 | 0 | 3 | 0 | 1 | 4 |
| | A. Candreva | Sampdoria | 0 | 3 | 1 | 1 | 0 | 4 |
| | L. Insigne | Napoli | 0 | 4 | 0 | 0 | 4 | 4 |
| | J. Veretout | Roma | 0 | 3 | 1 | 0 | 1 | 4 |
| | Joaquín Correa | Inter | 1 | 2 | 1 | 1 | 0 | 4 |
| | D. Berardi | Sassuolo | 1 | 0 | 3 | 1 | 1 | 4 |
| | A. Pinamonti | Empoli | 0 | 3 | 1 | 0 | 2 | 4 |
| | Rafael Leão | Milan | 0 | 3 | 1 | 1 | 0 | 4 |

Tiri

| | | | |
|---|---------------|-----|----|
| 1 | C. Immobile | LAZ | 40 |
| | L. Pellegrini | ROM | 40 |
| 3 | L. Insigne | NAP | 36 |
| | D. Vlahovic | FIO | 36 |
| 5 | M. Arnautovic | BOL | 32 |

Partecipazione tiri

| | | | |
|---|--|-----|----|
| 1 | L. Pellegrini | ROM | 68 |
| 2 | L. Insigne | NAP | 61 |
| 3 | A. Candreva | SAM | 56 |
| 4 |  R. Malinovskyi | ATA | 48 |
| | D. Vlahovic | FIO | 48 |

Occasioni create (incl. assist)

| | | | |
|---|--|-----|----|
| 1 | A. Candreva | SAM | 33 |
| 2 | L. Pellegrini | ROM | 28 |
| 3 | L. Insigne | NAP | 25 |
| 4 | J. Veretout | ROM | 22 |
| |  R. Malinovskyi | ATA | 22 |

Tiri senza segnare alcun gol

| | | | |
|---|--------------|-----|----|
| 1 | N. Zaniolo | ROM | 24 |
| 2 | G. Maggiore | SPZ | 17 |
| 3 | G. Mancini | ROM | 15 |
| | G. Kastanos | SAL | 15 |
| 5 | L. Henderson | EMP | 14 |

Gol di testa

| | | | |
|---|---------------------|-----|---|
| 1 | M. Destro | GEN | 4 |
| 2 | E. Dzeko | INT | 3 |
| | G. Simeone | VER | 3 |
| | S. Milinkovic-Savic | LAZ | 3 |
| 5 | L. De Silvestri | BOL | 2 |

Legni

| | | | |
|---|---------------|-----|---|
| 1 | T. Abraham | ROM | 3 |
| 2 | M. Arnautovic | BOL | 2 |
| | A. Candreva | SAM | 2 |
| | N. Kalinic | VER | 2 |
| | F. Di Tacchio | SAL | 2 |


| Assist | | | Assist |
|--------|--|-----|--------|
| 1 | N. Barella | INT | 5 |
| 2 | Luis Alberto | LAZ | 4 |
| | G. Caprari | VER | 4 |
| |  M. Pasalic | ATA | 4 |
| | S. Milinkovic-Savic | LAZ | 4 |
| 6 | C. Ansaldi | TNO | 3 |
| | L. Insigne | NAP | 3 |
| | P. Dybala | JUV | 3 |
| |  Razvan Marin | CAG | 3 |
| | T. Hernández | ACM | 3 |

| Gol & Assist | | | Assist | Gol | Gol & Assist |
|--------------|--|-----|--------|-----|--------------|
| 1 | C. Immobile | LAZ | 2 | 9 | 11 |
| 2 | G. Simeone | VER | 2 | 8 | 10 |
| 3 | D. Vlahovic | FIO | 1 | 8 | 9 |
| 4 | E. Dzeko | INT | 1 | 7 | 8 |
| |  João Pedro | CAG | 2 | 6 | 8 |
| |  D. Zapata | ATA | 2 | 6 | 8 |
| 7 | L. Insigne | NAP | 3 | 4 | 7 |
| | G. Caprari | VER | 4 | 3 | 7 |
| | S. Milinkovic-Savic | LAZ | 4 | 3 | 7 |
| | L. Pellegrini | ROM | 2 | 5 | 7 |

| Fuorigioco | | | |
|------------|--|-----|----|
| 1 | F. Caputo | SAM | 15 |
| 2 | P. Cutrone | EMP | 11 |
| 3 | M. Destro | GEN | 10 |
| 4 |  João Pedro | CAG | 9 |
| | Á. Morata | JUV | 9 |

| Passaggi | | | |
|----------|---------------|------|-----|
| 1 | F. Ruiz | NAP | 828 |
| 2 | M. Lopez | SASS | 783 |
| 3 | G. Ferrari | SASS | 766 |
| 4 | G. Di Lorenzo | NAP | 738 |
| 5 | Mário Rui | NAP | 733 |

| Tocchi per 90 minuti | | | |
|----------------------|---------------|------|----|
| 1 | I. Bennacer | ACM | 96 |
| 2 | Patric | LAZ | 95 |
| 3 | M. Lopez | SASS | 92 |
| 4 | F. Ruiz | NAP | 91 |
| 5 | G. Di Lorenzo | NAP | 90 |

| Tiri parati | | | Presenze | Gol subiti | Partite senza subire reti | Parate | % Parate |
|-------------|--|-------------|----------|------------|---------------------------|--------|------------|
| 1 | D. Ospina | Napoli | 9 | 2 | 7 | 19 | 90% |
| 2 | M. Maignan | Milan | 7 | 5 | 3 | 18 | 78% |
| 3 | S. Romero | Venezia | 4 | 5 | 2 | 16 | 76% |
| 4 | S. Handanovic | Inter | 11 | 12 | 3 | 35 | 74% |
| 5 | C. Tatarusanu | Milan | 4 | 5 | 1 | 13 | 72% |
| 6 | Rui Patrício | Roma | 11 | 12 | 4 | 31 | 71% |
| 7 | W. Szczesny | Juventus | 9 | 11 | 2 | 26 | 69% |
| 8 |  J. Musso | Atalanta | 10 | 12 | 2 | 27 | 68% |
| | B. Dragowski | Fiorentina | 5 | 6 | 1 | 13 | 68% |
| 10 | M. Silvestri | Udinese | 11 | 16 | 2 | 32 | 67% |
| | I. Provedel | Spezia | 4 | 7 | 0 | 14 | 67% |
| 12 | G. Vicario | Empoli | 11 | 21 | 2 | 39 | 65% |
| 13 | A. Consigli | Sassuolo | 11 | 15 | 2 | 27 | 63% |
| 14 | E. Audero | Sampdoria | 11 | 23 | 2 | 37 | 62% |
| 15 | S. Sirigu | Genoa | 11 | 22 | 1 | 35 | 61% |
| 16 | V. Milinkovic-Savic | Torino | 11 | 11 | 3 | 17 | 61% |
| 17 | V. Belec | Salernitana | 11 | 23 | 1 | 35 | 60% |
| 18 | L. Montipò | Verona | 10 | 17 | 1 | 25 | 60% |
| 19 | P. Terracciano | Fiorentina | 7 | 7 | 2 | 10 | 59% |
| 20 | L. Skorupski | Bologna | 11 | 22 | 4 | 31 | 58% |

39. Analisi squadre - Attacco

| Pos. |  | |  | Pos. | Migliore | Ø | Peggior | | |
|--------------|---|--------------------------------------|---|------|---|-----|---------|---|-----|
| 16 | 12 | Gol | 20 | 6 |  | 28 | 17 |  | 8 |
| 19 | 107 | Tiri (incl.respinti) | 165 | 4 |  | 195 | 141 |  | 95 |
| 9 | 45% | % tiri nello specchio | 41% | 15 |  | 59% | 46% |  | 39% |
| 10 | 15% | % realizzativa (escl. tiri respinti) | 18% | 5 |  | 27% | 16% |  | 11% |
| 13 | 18 | Chiare occasioni da gol | 27 | 3 |  | 39 | 22 | 3 Squadre | 14 |
| 10 | 44% | % realizzazione chiare occasioni | 37% | 15 |  | 58% | 45% |  | 13% |
| 10 | 4 | Legni | 3 | 13 |  | 8 | 4 |  | 0 |
| 3 | 5 | Gol di testa | 1 | 14 |  | 8 | 3 |  | 0 |
| 16 | 6 | Numero marcatori | 10 | 3 |  | 12 | 8 |  | 5 |
| 6 | 1 | Gol in contropiede | 1 | 6 |  | 5 | 1 | 6 Squadre | 0 |
| Timeline Gol | | | | | | | | | |
| 13 | 4 | Gol 1° tempo | 10 | 4 |  | 13 | 7 |  | 1 |
| 11 | 8 | Gol 2° tempo | 10 | 10 |  | 17 | 10 |  | 4 |
| 9 | 2 | Gol nei primi 15 minuti | 3 | 7 |  | 8 | 2 | 5 Squadre | 0 |
| 19 | 1 | Gol negli ultimi 15 min | 6 | 4 |  | 9 | 4 |  | 1 |

40. Analisi squadre - Palle inattive e costruzione gioco

| Pos. |  | |  | Pos. | Migliore | Ø | Peggior | | |
|-----------------|---|------------------------|---|------|--|------|---------|---|------|
| 13 | 4 | Gol su palla inattiva | 2 | 16 |  | 10 | 5 |  | 1 |
| 12 | 1 | Gol su calcio d'angolo | 0 | 18 |  | 7 | 2 | 3 Squadre | 0 |
| 12 | 40 | Corner per gol | 0 | 18 |  | 9 | 28 | 3 Squadre | 0 |
| 19 | 40 | Corner | 64 | 2 |  | 74 | 52 |  | 35 |
| Passaggi | | | | | | | | | |
| 16 | 4153 | Passaggi | 5569 | 4 |  | 6207 | 4861 |  | 3704 |
| 15 | 79% | Passaggi riusciti (%) | 82% | 10 |  | 89% | 83% |  | 76% |
| 14 | 122 | Cross | 125 | 12 |  | 175 | 128 |  | 91 |
| 10 | 23% | % Cross positivi | 22% | 11 |  | 32% | 22% |  | 16% |
| Duelli | | | | | | | | | |
| 17 | 93 | Duelli a partita | 109 | 3 |  | 116 | 100 |  | 90 |
| 12 | 50% | Duelli vinti | 52% | 4 |  | 54% | 50% |  | 46% |

41. Analisi squadre - Difesa

| Pos. |  | |  | Pos. | Migliore | Ø | Peggior | | | |
|----------------------------|---|--------------------------------|---|------|--|-----|---------|---|-----|--|
| 19 | 24 | Gol subiti | 14 | 7 |  | 3 | 17 |  | 26 | |
| 20 | 182 | Tiri subiti | 119 | 5 |  | 94 | 142 |  | 182 | |
| 19 | 6 | Gol subiti di testa | 1 | 2 |  | 0 | 3 |  | 8 | |
| 20 | 3 | Gol subiti in contropiede | 1 | 7 | 6 Squadre | 0 | 1 |  | 3 | |
| Palle inattive | | | | | | | | | | |
| 20 | 10 | Gol subiti su palla inattiva | 3 | 2 |  | 1 | 5 |  | 10 | |
| 19 | 4 | Gol subiti su corner | 1 | 1 | 10 Squadre | 1 | 2 |  | 4 | |
| Timeline gol subiti | | | | | | | | | | |
| 16 | 10 | Gol subiti nel 1° tempo | 8 | 12 |  | 2 | 7 |  | 13 | |
| 17 | 14 | Gol subiti nel 2° tempo | 6 | 2 |  | 1 | 10 |  | 16 | |
| 12 | 3 | Gol subiti nei primi 15 min | 3 | 12 |  | 0 | 2 | 3 Squadre | 5 | |
| 16 | 6 | Gol subiti negli ultimi 15 min | 3 | 5 |   | 0 | 4 |  | 11 | |
| Disciplina | | | | | | | | | | |
| 11 | 148 | Falli | 153 | 14 |   | 126 | 150 |  | 211 | |
| 8 | 26 | Ammonizioni | 28 | 12 |  | 19 | 27 |  | 37 | |
| 13 | 2 | Espulsioni totali | 0 | 1 | 5 Squadre | 0 | 1 |  | 4 | |

42. Cagliari - Rosa

| Num | Nome | Nazionalità | Posizione | Altezza (cm) | Peso (kg) | Data di nascita | Età |
|-----|-------------------------|-------------|----------------|--------------|-----------|-----------------|-----|
| 1 | Simone Aresti | Italia | Portiere | 187 | 72 | 15-03-1986 | 35 |
| 2 | Diego Godín | Uruguay | Difensore | 187 | 78 | 16-02-1986 | 35 |
| 4 | Martín Cáceres | Uruguay | Difensore | 180 | 78 | 07-04-1987 | 34 |
| 6 | Marko Rog | Croazia | Centrocampista | 180 | 73 | 19-07-1995 | 26 |
| 8 | Razvan Marin | Romania | Centrocampista | 178 | 70 | 23-05-1996 | 25 |
| 9 | Keita Baldé | Senegal | Attaccante | 181 | 80 | 08-03-1995 | 26 |
| 10 | João Pedro | Brasile | Attaccante | 184 | 73 | 09-03-1992 | 29 |
| 12 | Raoul Bellanova | Italia | Difensore | 188 | 82 | 17-05-2000 | 21 |
| 14 | Alessandro Deiola | Italia | Centrocampista | 189 | 85 | 01-08-1995 | 26 |
| 15 | Giorgio Altare | Italia | Difensore | 188 | 75 | 09-08-1998 | 23 |
| 16 | Kevin Strootman | Olanda | Centrocampista | 186 | 78 | 13-02-1990 | 31 |
| 17 | Diego Farias | Brasile | Attaccante | 172 | 63 | 10-05-1990 | 31 |
| 18 | Nahitan Nández | Uruguay | Centrocampista | 172 | 70 | 28-12-1995 | 25 |
| 20 | Gastón Pereiro | Uruguay | Centrocampista | 188 | 76 | 11-06-1995 | 26 |
| 21 | Christian Oliva | Uruguay | Centrocampista | 178 | 77 | 01-06-1996 | 25 |
| 22 | Charalampos Lykogiannis | Grecia | Difensore | 190 | 82 | 22-10-1993 | 28 |
| 23 | Luca Ceppitelli | Italia | Difensore | 186 | 80 | 11-08-1989 | 32 |
| 24 | Paolo Faragò | Italia | Difensore | 187 | 80 | 12-02-1993 | 28 |
| 25 | Gabriele Zappa | Italia | Difensore | 180 | 78 | 22-12-1999 | 21 |
| 26 | Nicolò Cavuoti | Italia | Centrocampista | 177 | - | 04-04-2003 | 18 |
| 27 | Alberto Grassi | Italia | Centrocampista | 183 | 75 | 07-03-1995 | 26 |
| 28 | Alessio Cragno | Italia | Portiere | 184 | 78 | 28-06-1994 | 27 |
| 29 | Dalbert | Brasile | Difensore | 181 | 70 | 08-09-1993 | 28 |
| 30 | Leonardo Pavoletti | Italia | Attaccante | 188 | 80 | 26-11-1988 | 32 |
| 31 | Boris Radunovic | Serbia | Portiere | 194 | 84 | 26-05-1996 | 25 |
| 32 | Damir Ceter | Colombia | Attaccante | 188 | 78 | 02-11-1997 | 24 |
| 33 | Adam Obert | Slovacchia | Difensore | - | - | 23-08-2002 | 19 |
| 34 | Eugenio Fusco | Italia | Portiere | - | - | 19-05-2003 | 18 |
| 35 | Riccardo Ladinetti | Italia | Centrocampista | - | - | 20-12-2000 | 20 |
| 38 | Isaias Del Pupo | Argentina | Centrocampista | - | - | 31-03-2003 | 18 |
| 40 | Sebastian Walukiewicz | Polonia | Difensore | 188 | - | 05-04-2000 | 21 |
| 44 | Andrea Carboni | Italia | Difensore | 185 | - | 04-02-2001 | 20 |

43. Atalanta - Rosa

| Num | Nome | Nazionalità | Posizione | Altezza (cm) | Peso (kg) | Data di nascita | Età |
|-----|--------------------|-------------|----------------|--------------|-----------|-----------------|-----|
| 1 | Juan Musso | Argentina | Portiere | 191 | 93 | 06-05-1994 | 27 |
| 2 | Rafael Tolói | Italia | Difensore | 185 | 75 | 10-10-1990 | 31 |
| 3 | Joakim Maehle | Danimarca | Difensore | 185 | 79 | 20-05-1997 | 24 |
| 6 | José Luis Palomino | Argentina | Difensore | 188 | 87 | 05-01-1990 | 31 |
| 7 | Teun Koopmeiners | Olanda | Centrocampista | 183 | 77 | 28-02-1998 | 23 |
| 8 | Robin Gosens | Germania | Difensore | 183 | 76 | 05-07-1994 | 27 |
| 9 | Luis Muriel | Colombia | Attaccante | 179 | 79 | 16-04-1991 | 30 |
| 11 | Remo Freuler | Svizzera | Centrocampista | 180 | 80 | 15-04-1992 | 29 |
| 13 | Giuseppe Pezzella | Italia | Difensore | 185 | 81 | 29-11-1997 | 23 |
| 15 | Marten de Roon | Olanda | Centrocampista | 185 | 76 | 29-03-1991 | 30 |
| 18 | Ruslan Malinovskyi | Ucraina | Centrocampista | 181 | 79 | 04-05-1993 | 28 |
| 19 | Berat Djimsiti | Albania | Difensore | 190 | 83 | 19-02-1993 | 28 |
| 28 | Merih Demiral | Turchia | Difensore | 192 | 86 | 05-03-1998 | 23 |
| 31 | Francesco Rossi | Italia | Portiere | 193 | 83 | 27-04-1991 | 30 |
| 32 | Matteo Pessina | Italia | Centrocampista | 187 | 77 | 21-04-1997 | 24 |
| 33 | Hans Hateboer | Olanda | Difensore | 185 | 72 | 09-01-1994 | 27 |
| 42 | Giorgio Scalvini | Italia | Difensore | - | - | 11-12-2003 | 17 |
| 44 | Andrea Oliveri | Italia | Centrocampista | - | - | 14-01-2003 | 18 |
| 45 | Federico Zuccon | Italia | Centrocampista | - | - | 01-04-2003 | 18 |
| 57 | Marco Sportiello | Italia | Portiere | 192 | 87 | 10-05-1992 | 29 |
| 59 | Aleksey Miranchuk | Russia | Centrocampista | 182 | 74 | 17-10-1995 | 26 |
| 66 | Matteo Lovato | Italia | Difensore | 188 | 83 | 14-02-2000 | 21 |
| 72 | Josip Ilicic | Slovenia | Centrocampista | 190 | 79 | 29-01-1988 | 33 |
| 77 | Davide Zappacosta | Italia | Difensore | 185 | 70 | 11-06-1992 | 29 |
| 88 | Mario Pasalic | Croazia | Centrocampista | 188 | 82 | 09-02-1995 | 26 |
| 91 | Duván Zapata | Colombia | Attaccante | 189 | 88 | 01-04-1991 | 30 |
| 99 | Roberto Piccoli | Italia | Attaccante | 187 | 78 | 27-01-2001 | 20 |

44. Cagliari - Presenze e reti

| Num | Nome | Età | Carriera | | Stagione | | | | Ultimo gol Quando | Partite senza segnare |
|-----------------------|-------------------------|-----|----------|-----|----------|-----|--------|-------|--------------------------------|--------------------------|
| | | | Partite | Gol | Partite | Gol | Assist | G/R | | |
| Portieri | | | | | | | | | | |
| 1 | Simone Aresti | 35 | 1 | 0 | 0 | 0 | 0 | 0 / 0 | | |
| 28 | Alessio Cragno | 27 | 141 | 0 | 10 | 0 | 0 | 0 / 0 | | |
| 31 | Boris Radunovic | 25 | 5 | 0 | 1 | 0 | 0 | 0 / 0 | | |
| 34 | Eugenio Fusco | 18 | 0 | 0 | 0 | 0 | 0 | 0 / 0 | | |
| Difensori | | | | | | | | | | |
| 2 | Diego Godín | 35 | 58 | 2 | 7 | 0 | 0 | 2 / 0 | 04-10-2020 2-5 vs Atalanta F | 34 |
| 4 | Martín Cáceres | 34 | 174 | 12 | 8 | 1 | 1 | 1 / 1 | 17-10-2021 3-1 vs Sampdoria C | 2 |
| 12 | Raoul Bellanova | 21 | 6 | 0 | 5 | 0 | 1 | 1 / 0 | | |
| 15 | Giorgio Altare | 23 | 1 | 0 | 1 | 0 | 0 | 0 / 0 | | |
| 22 | Charalampos Lykogiannis | 28 | 83 | 4 | 10 | 0 | 0 | 1 / 0 | 09-05-2021 3-1 vs Benevento F | 13 |
| 23 | Luca Ceppitelli | 32 | 139 | 7 | 9 | 1 | 0 | 1 / 0 | 12-09-2021 2-3 vs Genoa C | 6 |
| 24 | Paolo Faragò | 28 | 100 | 4 | 0 | 0 | 0 | 0 / 0 | 20-10-2019 2-0 vs SPAL C | 29 |
| 25 | Gabriele Zappa | 21 | 43 | 0 | 9 | 0 | 0 | 1 / 1 | | |
| 29 | Dalbert | 28 | 61 | 0 | 6 | 0 | 0 | 1 / 0 | | |
| 33 | Adam Obert | 19 | 1 | 0 | 1 | 0 | 0 | 0 / 0 | | |
| 40 | Sebastian Walukiewicz | 21 | 38 | 0 | 5 | 0 | 0 | 1 / 0 | | |
| 44 | Andrea Carboni | 20 | 32 | 0 | 10 | 0 | 0 | 1 / 0 | | |
| Centrocampisti | | | | | | | | | | |
| 6 | Marko Rog | 26 | 96 | 3 | 0 | 0 | 0 | 0 / 0 | 10-11-2019 5-2 vs Fiorentina C | 33 |
| 8 | Razvan Marin | 25 | 48 | 3 | 11 | 0 | 3 | 1 / 0 | 25-04-2021 3-2 vs Roma C | 15 |
| 14 | Alessandro Deiola | 26 | 84 | 2 | 11 | 1 | 0 | 2 / 0 | 29-08-2021 1-4 vs Milan F | 9 |
| 16 | Kevin Strootman | 31 | 127 | 10 | 7 | 0 | 0 | 4 / 0 | 01-12-2017 3-1 vs SPAL C | 47 |
| 18 | Nahitan Nández | 25 | 77 | 4 | 10 | 0 | 1 | 3 / 0 | 02-05-2021 1-1 vs Napoli F | 14 |
| 20 | Gastón Pereiro | 26 | 33 | 3 | 8 | 0 | 0 | 0 / 0 | 17-04-2021 4-3 vs Parma C | 9 |
| 21 | Christian Oliva | 25 | 22 | 1 | 1 | 0 | 0 | 0 / 0 | 03-11-2019 2-0 vs Atalanta F | 17 |
| 26 | Nicolò Cavuoti | 18 | 0 | 0 | 0 | 0 | 0 | 0 / 0 | | |
| 27 | Alberto Grassi | 26 | 113 | 5 | 5 | 0 | 0 | 0 / 0 | 22-12-2019 1-1 vs Brescia C | 37 |
| 35 | Riccardo Ladinetti | 20 | 3 | 0 | 0 | 0 | 0 | 0 / 0 | | |
| 38 | Isaias Del Pupo | 18 | 0 | 0 | 0 | 0 | 0 | 0 / 0 | | |
| Attaccanti | | | | | | | | | | |
| 9 | Keita Baldé | 26 | 167 | 40 | 8 | 2 | 1 | 1 / 0 | 01-10-2021 1-1 vs Venezia C | 3 |
| 10 | João Pedro | 29 | 192 | 64 | 11 | 6 | 2 | 3 / 0 | 17-10-2021 3-1 vs Sampdoria C | 3 |
| 17 | Diego Farias | 31 | 170 | 27 | 3 | 0 | 0 | 0 / 0 | 21-04-2021 1-1 vs Inter C | 7 |
| 30 | Leonardo Pavoletti | 32 | 170 | 56 | 9 | 1 | 0 | 2 / 0 | 27-10-2021 1-2 vs Roma C | 1 |
| 32 | Damir Ceter | 24 | 7 | 0 | 1 | 0 | 0 | 0 / 0 | | |

45. Atalanta - Presenze e reti

| Num | Nome | Età | Carriera | | Stagione | | | | Ultimo gol | Partite senza segnare |
|-----------------------|--------------------|-----|----------|-----|----------|-----|--------|-------|-------------------------------|-----------------------|
| | | | Partite | Gol | Partite | Gol | Assist | G/R | Quando | |
| Portieri | | | | | | | | | | |
| 1 | Juan Musso | 27 | 112 | 0 | 10 | 0 | 0 | 1 / 0 | | |
| 31 | Francesco Rossi | 30 | 3 | 0 | 0 | 0 | 0 | 0 / 0 | | |
| 57 | Marco Sportiello | 29 | 180 | 0 | 1 | 0 | 0 | 0 / 0 | | |
| Difensori | | | | | | | | | | |
| 2 | Rafael Tolói | 31 | 183 | 8 | 6 | 1 | 0 | 2 / 0 | 25-09-2021 2-2 vs Inter F | 1 |
| 3 | Joakim Maehle | 24 | 30 | 0 | 10 | 0 | 0 | 2 / 0 | | |
| 6 | José Luis Palomino | 31 | 131 | 5 | 9 | 0 | 0 | 5 / 0 | 03-03-2021 5-1 vs Crotone C | 21 |
| 8 | Robin Gosens | 27 | 121 | 25 | 6 | 1 | 0 | 2 / 0 | 21-09-2021 2-1 vs Sassuolo C | 1 |
| 13 | Giuseppe Pezzella | 23 | 97 | 1 | 7 | 0 | 0 | 2 / 0 | 17-04-2021 3-4 vs Cagliari F | 10 |
| 19 | Berat Djimsiti | 28 | 131 | 3 | 7 | 0 | 0 | 0 / 0 | 21-06-2020 4-1 vs Sassuolo C | 51 |
| 28 | Merih Demiral | 23 | 42 | 3 | 7 | 0 | 1 | 3 / 0 | 12-01-2020 2-1 vs Roma F | 23 |
| 33 | Hans Hateboer | 27 | 128 | 7 | 0 | 0 | 0 | 0 / 0 | 30-09-2020 4-1 vs Lazio F | 20 |
| 42 | Giorgio Scalvini | 17 | 3 | 0 | 3 | 0 | 0 | 0 / 0 | | |
| 66 | Matteo Lovato | 21 | 30 | 0 | 5 | 0 | 1 | 1 / 0 | | |
| 77 | Davide Zappacosta | 29 | 129 | 10 | 10 | 1 | 1 | 1 / 0 | 21-09-2021 2-1 vs Sassuolo C | 6 |
| Centrocampisti | | | | | | | | | | |
| 7 | Teun Koopmeiners | 23 | 8 | 0 | 8 | 0 | 0 | 0 / 0 | | |
| 11 | Remo Freuler | 29 | 183 | 17 | 9 | 0 | 0 | 3 / 0 | 25-04-2021 5-0 vs Bologna C | 14 |
| 15 | Marten de Roon | 30 | 182 | 10 | 7 | 1 | 0 | 1 / 0 | 30-10-2021 2-2 vs Lazio C | 0 |
| 18 | Ruslan Malinovskyi | 28 | 81 | 18 | 11 | 2 | 1 | 3 / 0 | 24-10-2021 1-1 vs Udinese C | 2 |
| 32 | Matteo Pessina | 24 | 81 | 9 | 6 | 0 | 0 | 0 / 0 | 09-05-2021 5-2 vs Parma F | 9 |
| 44 | Andrea Oliveri | 18 | 0 | 0 | 0 | 0 | 0 | 0 / 0 | | |
| 45 | Federico Zuccon | 18 | 0 | 0 | 0 | 0 | 0 | 0 / 0 | | |
| 59 | Aleksey Miranchuk | 26 | 31 | 4 | 6 | 0 | 1 | 0 / 0 | 09-05-2021 5-2 vs Parma F | 9 |
| 72 | Josip Ilčić | 33 | 330 | 96 | 11 | 3 | 2 | 1 / 0 | 27-10-2021 3-1 vs Sampdoria F | 1 |
| 88 | Mario Pasalic | 26 | 128 | 26 | 11 | 1 | 4 | 0 / 0 | 03-10-2021 2-3 vs Milan C | 4 |
| Attaccanti | | | | | | | | | | |
| 9 | Luis Muriel | 30 | 260 | 90 | 6 | 1 | 1 | 0 / 0 | 21-08-2021 2-1 vs Torino F | 5 |
| 91 | Duván Zapata | 30 | 242 | 102 | 9 | 6 | 2 | 1 / 0 | 30-10-2021 2-2 vs Lazio C | 0 |
| 99 | Roberto Piccoli | 20 | 30 | 6 | 7 | 1 | 0 | 0 / 0 | 21-08-2021 2-1 vs Torino F | 6 |

46. Cagliari - Stat Attack

| Cagliari Giocatore con più... | | |
|-----------------------------------|----------------------------------|-----|
| Presenze | Deiola, João Pedro, Razvan Marin | 11 |
| Subentrato | Pereiro | 8 |
| Sostituito | Deiola | 8 |
| Gol | João Pedro | 6 |
| Tiri nello specchio | João Pedro | 13 |
| Tiri fuori specchio | Razvan Marin | 7 |
| Assist | Razvan Marin | 3 |
| Passaggi effettuati | Razvan Marin | 419 |
| Passaggi nella propria metà campo | Ceppitelli | 215 |
| Passaggi metà campo offensiva | Razvan Marin | 233 |
| Cross effettuati | Razvan Marin | 48 |
| Dribbling tentati | Nández | 24 |
| Contrasti | Carboni, Nández | 16 |
| Respinte difensive | Carboni | 37 |
| Tiri respinti | Carboni | 10 |
| Palloni intercettati | Lykogiannis | 13 |
| Falli commessi | João Pedro | 23 |
| Falli subiti | João Pedro | 24 |
| Fuorigioco | João Pedro | 9 |
| Ammonizioni | Strootman | 4 |
| Espulsioni | Cáceres, Zappa | 1 |





47. Atalanta - Stat Attack

| Atalanta Giocatore con più... | | |
|-----------------------------------|--|-----|
| Presenze | Ilicic, Malinovskyi, Pasalic | 11 |
| Subentrato | Piccoli | 7 |
| Sostituito | Malinovskyi | 8 |
| Gol | Zapata | 6 |
| Tiri nello specchio | Zapata | 13 |
| Tiri fuori specchio | Malinovskyi | 10 |
| Assist | Pasalic | 4 |
| Passaggi effettuati | Freuler | 568 |
| Passaggi nella propria metà campo | Palomino | 269 |
| Passaggi metà campo offensiva | Freuler | 347 |
| Cross effettuati | Malinovskyi | 51 |
| Dribbling tentati | Ilicic | 31 |
| Contrasti | Freuler | 19 |
| Respinte difensive | Demiral | 26 |
| Tiri respinti | Palomino | 10 |
| Palloni intercettati | Palomino | 27 |
| Falli commessi | de Roon | 19 |
| Falli subiti | Ilicic | 24 |
| Fuorigioco | Zapata | 5 |
| Ammonizioni | Palomino | 5 |
| Espulsioni | Bosko Sutalo, Da Riva, Del Prato, etc. | 0 |

48. Reti dei giocatori contro la squadra avversaria

| Cagliari | Pres/Gol contro questo avversario | | Atalanta | Pres/Gol contro questo avversario | |
|--------------------|-----------------------------------|--------------|-------------------|-----------------------------------|--------------|
| | Totale | Per Cagliari | | Totale | Per Atalanta |
| Leonardo Pavoletti | 12/4 | 6/1 | Luis Muriel | 10/4 | 4/3 |
| João Pedro | 8/1 | 8/1 | Josip Illicic | 13/1 | 6/0 |
| Luca Ceperelli | 7/1 | 7/1 | Duván Zapata | 11/1 | 5/1 |
| Kevin Strootman | 6/1 | 0/0 | Hans Hateboer | 7/1 | 7/1 |
| Marko Rog | 5/1 | 3/0 | Mario Pasalic | 7/1 | 6/1 |
| Diego Godín | 4/1 | 2/1 | Giuseppe Pezzella | 6/1 | 0/0 |
| Christian Oliva | 1/1 | 1/1 | Roberto Piccoli | 2/1 | 0/0 |

49. Cagliari - Rigori calciati nella competizione

| Giocatore | All-Time (Calciati/Segnati/%) | Con questa squadra (Calciati/Segnati/%) | Forma recente* | Ultimo rigore |
|-----------------|----------------------------------|--|---|-------------------------------|
| João Pedro | 19 / 14 / 74% | 19 / 14 / 74% |  | 12-09-2021 v Genoa (H) 2-3 |
| Diego Farias | 3 / 2 / 67% | 3 / 2 / 67% |  | 19-08-2017 v Juventus (A) 0-3 |
| Kevin Strootman | 2 / 2 / 100% | 0 / 0 / 0% |  | 16-12-2013 v Milan (A) 2-2 |
| Keita Baldé | 2 / 2 / 100% | 0 / 0 / 0% |  | 21-05-2017 v Inter (H) 1-3 |






50. Rigori - Cagliari

| Data partita | Squadra avversaria | Casa/Fuori | Giocatore | Minuto | Risultato | Punto di arrivo |
|--------------|--------------------|------------|------------|--------|-----------|-----------------|
| 23-08-2021 | Spezia | C | João Pedro | 66 | Gol | Basso a destra |
| 12-09-2021 | Genoa | C | João Pedro | 16 | Gol | Basso centrale |

51. Rigori affrontati - Cagliari

| Data partita | Squadra avversaria | Casa/Fuori | Portiere | Giocatore | Minuto | Risultato | Punto di arrivo |
|--------------|--------------------|------------|-----------|-----------|--------|-----------|------------------|
| 29-08-2021 | Milan | F | Radunovic | Giroud | 43 | Gol | Basso a destra |
| 26-09-2021 | Napoli | F | Crugno | Insigne | 57 | Gol | Basso a sinistra |
| 24-10-2021 | Fiorentina | F | Crugno | Biraghi | 21 | Gol | Basso a destra |

52. Atalanta - Rigori calciati nella competizione

| Giocatore | All-Time (Calciati/Segnati/%) | Con questa squadra (Calciati/Segnati/%) | Forma recente* | Ultimo rigore |
|-----------------------|----------------------------------|--|---|----------------------------------|
| Josip Illicic | 17 / 13 / 76% | 6 / 4 / 67% |  | 17-10-2021 v Empoli (A) 4-1 |
| Luis Muriel | 16 / 14 / 88% | 10 / 8 / 80% |  | 02-05-2021 v Sassuolo (A) 1-1 |
| Duván Zapata | 7 / 6 / 86% | 6 / 5 / 83% |  | 03-10-2021 v Milan (H) 2-3 |
| Marten de Roon | 3 / 2 / 67% | 3 / 2 / 67% |  | 29-04-2019 v Udinese (H) 2-0 |
| Ruslan Malinovskyi | 2 / 1 / 50% | 2 / 1 / 50% |  | 21-03-2021 v Verona (A) 2-0 |

53. Rigori - Atalanta

| Data partita | Squadra avversaria | Casa/Fuori | Giocatore | Minuto | Risultato | Punto di arrivo |
|--------------|--------------------|------------|-----------|--------|-----------|------------------|
| 11-09-2021 | Fiorentina | C | Zapata | 65 | Gol | Basso a sinistra |
| 03-10-2021 | Milan | C | Zapata | 86 | Gol | Alto centrale |
| 17-10-2021 | Empoli | F | Illicic | 67 | Fuori | Traversa |

54. Rigori affrontati - Atalanta

| Data partita | Squadra avversaria | Casa/Fuori | Portiere | Giocatore | Minuto | Risultato | Punto di arrivo |
|--------------|--------------------|------------|------------|-----------|--------|---------------|------------------|
| 11-09-2021 | Fiorentina | C | Sportiello | Vlahovic | 49 | Gol | Basso a destra |
| 11-09-2021 | Fiorentina | C | Sportiello | Vlahovic | 33 | Gol | Basso a sinistra |
| 25-09-2021 | Inter | F | Musso | Dimarco | 86 | Palo/Traversa | Traversa |

55. Informazioni sull'arbitro

Arbitro: Marco Piccinini

Totale carriera in Serie A

| Partite | Ammonizioni | Espulsioni totali | Rapporto partite/espulsioni |
|---------|-------------|-------------------|-----------------------------|
| 37 | 153 | 4 | 9.2 |




56. Risultati squadre con questo arbitro

| Squadra | Partite | V | N | P | Ammonizioni | Espulsioni totali |
|----------|---------|---|---|---|-------------|-------------------|
| Cagliari | 6 | 1 | 1 | 4 | 10 | 1 |
| Atalanta | 3 | 3 | 0 | 0 | 3 | 0 |

57. Statistiche stagionali arbitro

| Partite | Marco Piccinini | | | |
|---------------------|-----------------|--|----------|--------------------------------|
| | Totale | Vittorie casalinghe / Pareggi / Vittorie esterne | | |
| | 3 | 2 / 0 / 1 | | |
| | Totale | Media | Bilancio | Partita e data |
| Falli | 75 | 25.00 | 27 | Verona v Lazio - 24-10-2021 |
| Rigori | 1 | 0.33 | 1 | Napoli v Cagliari - 26-09-2021 |
| Ammonizioni | 11 | 3.67 | 4 | Verona v Lazio - 24-10-2021 |
| Seconde ammonizioni | 0 | 0.00 | 0 | v - |
| Rossi diretti | 0 | 0.00 | 0 | v - |

58. Statistiche arbitri

| Arbitro | Partite |  |  |  | Falli | Rigori | Cartellini / Partita | Falli / Cartellino |
|------------------------|----------|---|---|---|-----------|----------|----------------------|--------------------|
| Antonio Di Martino | 1 | 3 | 0 | 0 | 26 | 0 | 3.00 | 8.67 |
| Giacomo Camplone | 1 | 2 | 0 | 1 | 26 | 0 | 3.00 | 8.67 |
| Piero Giacomelli | 2 | 9 | 0 | 0 | 76 | 2 | 4.50 | 8.44 |
| Daniele Doveri | 3 | 10 | 0 | 0 | 83 | 3 | 3.33 | 8.30 |
| Federico Dionisi | 1 | 2 | 0 | 1 | 21 | 1 | 3.00 | 7.00 |
| Ivano Pezzuto | 4 | 17 | 0 | 0 | 119 | 1 | 4.25 | 7.00 |
| Marco Piccinini | 3 | 11 | 0 | 0 | 75 | 1 | 3.67 | 6.82 |
| Lorenzo Maggioni | 1 | 3 | 1 | 0 | 27 | 1 | 4.00 | 6.75 |
| Marco Guida | 4 | 17 | 0 | 0 | 109 | 1 | 4.25 | 6.41 |
| Gianluca Manganiello | 3 | 11 | 0 | 0 | 70 | 0 | 3.67 | 6.36 |
| Matteo Marchetti | 2 | 9 | 0 | 0 | 57 | 1 | 4.50 | 6.33 |
| Antonio Rapuano | 4 | 15 | 4 | 0 | 117 | 3 | 4.75 | 6.16 |
| Maurizio Mariani | 5 | 25 | 0 | 0 | 149 | 1 | 5.00 | 5.96 |
| Marco Di Bello | 4 | 19 | 0 | 1 | 118 | 1 | 5.00 | 5.90 |
| Daniele Chiffi | 4 | 20 | 0 | 1 | 122 | 1 | 5.25 | 5.81 |
| Juan Luca Sacchi | 4 | 18 | 0 | 0 | 104 | 1 | 4.50 | 5.78 |
| Marco Serra | 3 | 13 | 0 | 0 | 75 | 4 | 4.33 | 5.77 |
| Michael Fabbri | 3 | 9 | 1 | 2 | 68 | 0 | 4.00 | 5.67 |
| Simone Sozza | 4 | 18 | 0 | 0 | 98 | 3 | 4.50 | 5.44 |
| Alessandro Prontera | 2 | 12 | 0 | 0 | 65 | 2 | 6.00 | 5.42 |
| Luca Pairetto | 3 | 14 | 1 | 1 | 86 | 3 | 5.33 | 5.38 |
| Gianluca Aureliano | 4 | 19 | 0 | 1 | 107 | 2 | 5.00 | 5.35 |
| Giovanni Ayroldi | 4 | 21 | 0 | 0 | 111 | 1 | 5.25 | 5.29 |
| Manuel Volpi | 2 | 10 | 1 | 0 | 57 | 1 | 5.50 | 5.18 |
| Valerio Marini | 2 | 11 | 0 | 0 | 57 | 3 | 5.50 | 5.18 |
| Paolo Valeri | 4 | 19 | 0 | 2 | 107 | 0 | 5.25 | 5.10 |
| Massimiliano Irrati | 3 | 17 | 0 | 1 | 85 | 2 | 6.00 | 4.72 |
| Antonio Giua | 2 | 13 | 0 | 0 | 61 | 1 | 6.50 | 4.69 |
| Luca Massimi | 2 | 11 | 1 | 0 | 56 | 1 | 6.00 | 4.67 |
| Francesco Fourneau | 3 | 18 | 0 | 1 | 88 | 3 | 6.33 | 4.63 |
| Livio Marinelli | 4 | 24 | 0 | 0 | 108 | 1 | 6.00 | 4.50 |
| Davide Massa | 5 | 26 | 0 | 2 | 125 | 0 | 5.60 | 4.46 |
| Davide Ghersini | 3 | 12 | 1 | 0 | 55 | 1 | 4.33 | 4.23 |
| Rosario Abisso | 4 | 23 | 1 | 0 | 100 | 1 | 6.00 | 4.17 |
| Fabio Maresca | 3 | 23 | 1 | 0 | 83 | 2 | 8.00 | 3.46 |
| Daniele Orsato | 4 | 32 | 0 | 0 | 108 | 2 | 8.00 | 3.38 |
| Totale | 110 | 536 | 12 | 14 | 2999 | 51 | 5.11 | 5.34 |