

STATS
PERFORM

Opta



Serie A - Preview Pack

Atalanta - Venezia

Serie A

15ª Giornata

30/11/2021 - Ore 18.30



| | |
|---|----|
| 1. Opta Facts | 4 |
| 2. Marcatori - Atalanta..... | 8 |
| 3. Marcatori - Venezia | 8 |
| 4. Scontri diretti - Risultati | 9 |
| 5. Scontri diretti - Punteggi..... | 9 |
| 6. Ultimo precedente in questa competizione | 10 |
| 7. Tutti i precedenti incontri e risultati in questa competizione | 11 |
| 8. Risultati Atalanta..... | 12 |
| 9. Risultati Venezia | 13 |
| 10. Dettaglio partite - Atalanta..... | 14 |
| 11. Dettaglio partite - Venezia | 15 |
| 12. Atalanta - Presenze nella competizione | 16 |
| 13. Venezia - Presenze nella competizione..... | 18 |
| 14. Ultime tre partite | 20 |
| 15. Classifica dettagliata..... | 21 |
| 16. Classifica - Casa | 22 |
| 17. Classifica - Trasferta | 23 |
| 18. Statistiche allenatore - Totale in campionato | 24 |
| 19. Statistiche allenatore - Precedenti contro questi avversari | 24 |
| 20. Statistiche allenatore - Precedenti contro questo allenatore | 24 |
| 21. Confronto allenatori..... | 25 |
| Carriere allenatori..... | 25 |
| 22. Riepilogo statistiche allenatori..... | 26 |
| 23. Quando i gol sono stati segnati | 27 |
| 24. Quando i gol sono stati subiti..... | 28 |
| 25. Da dove i gol sono stati segnati..... | 29 |
| 26. Da dove i gol sono stati subiti | 30 |
| 27. Come i gol sono stati segnati | 31 |
| 28. Come i gol sono stati subiti..... | 32 |
| 29. Gol fatti su palla inattiva | 33 |
| 30. Gol subiti su palla inattiva..... | 34 |
| 31. Expected Goals a favore..... | 35 |
| 32. Expected Goals contro | 36 |
| 33. Possesso palla | 37 |
| 34. Capovolgimenti di risultato | 38 |
| 35. Atalanta - Analisi delle rimonte | 39 |
| 36. Venezia - Analisi delle rimonte | 39 |
| 37. Disciplina..... | 40 |
| 38. Statistiche individuali | 41 |
| 39. Analisi squadre - Attacco | 44 |
| 40. Analisi squadre - Palle inattive e costruzione gioco..... | 45 |
| 41. Analisi squadre - Difesa | 46 |
| 42. Atalanta - Rosa | 47 |

| | |
|---|----|
| 43. Venezia - Rosa | 48 |
| 44. Atalanta - Presenze e reti | 49 |
| 45. Venezia - Presenze e reti | 50 |
| 46. Atalanta - Stat Attack | 51 |
| 47. Venezia - Stat Attack | 52 |
| 48. Reti dei giocatori contro la squadra avversaria | 53 |
| 49. Atalanta - Rigori calciati nella competizione | 54 |
| 50. Rigori - Atalanta | 54 |
| 51. Rigori affrontati - Atalanta | 54 |
| 52. Venezia - Rigori calciati nella competizione | 55 |
| 53. Rigori - Venezia | 55 |
| 54. Rigori affrontati - Venezia | 55 |
| 55. Informazioni sull'arbitro | 56 |
| 56. Risultati squadre con questo arbitro | 56 |
| 57. Statistiche stagionali arbitro | 56 |
| 58. Statistiche arbitri | 57 |

1. Opta Facts

SCONTRI DIRETTI

19° confronto in Serie A tra **Atalanta** e **Venezia**, che tornano a sfidarsi nel massimo campionato a distanza di 7191 giorni dall'ultima volta (24 marzo 2002); il bilancio sorride ai bergamaschi che vantano 10 vittorie a fronte di tre successi veneti (5N).

Le ultime tre sfide in ordine di tempo tra Atalanta e Venezia in Serie A sono terminate tutte 1-0 in favore dei bergamaschi (l'ultima nel marzo 2002 in Veneto con gol di Fausto Rossini), che è anche il risultato più frequente tra le due formazioni nel torneo (cinque totali).

In generale, Atalanta e Venezia si sono incontrate 45 volte tra Serie A, Serie B e Coppa Italia, con l'Atalanta che ha vinto in 19 occasioni e il Venezia in 13 – 13 anche i pareggi.

Il Venezia è rimasto imbattuto nelle due sfide più recenti di campionato disputate contro l'Atalanta, risalenti alla Serie B 2003/04: 0-0 a Bergamo, 1-0 in Veneto.

|  | Scontri diretti |  |
|--|---|--|
| 10/5/3 | V / N / P | 3/5/10 |
| 25-15 | Gol fatti - subiti | 15-25 |
| V/V/V/N/P | Ultime cinque sfide | P/P/P/N/V |
| Ultima partita: | 24/03/2002 - Venezia - Atalanta 0-1 (0-0) | |

PRECEDENTI IN CASA DELL'ATALANTA

L'Atalanta ha vinto sette delle nove gare casalinghe di Serie A contro il Venezia (1N, 1P), l'ultima delle quali nell'ultimo incrocio a Bergamo del novembre 2001 (1-0, con gol di Fausto Rossini).

Il Venezia ha vinto in cinque occasioni sul campo dell'Atalanta tra Serie A, Serie B e Coppa Italia, solo uno di questi successi è però arrivato nel massimo campionato (1-2 nel marzo del 1943).

STATO DI FORMA

L'Atalanta ha vinto le ultime tre partite giocate in Serie A e non arriva ad almeno quattro successi di fila in campionato dallo scorso aprile (cinque in quel caso).

Dopo il successo per 1-0 contro la Juventus nell'ultimo turno, l'Atalanta potrebbe tenere la porta inviolata per due gare di fila in Serie A per la prima volta dal luglio 2020 (tre in quell'occasione).

L'Atalanta ha vinto solo due delle ultime otto gare casalinghe in Serie A (3N, 3P), dopo aver ottenuto sette successi consecutivi in match interni di campionato.

L'Atalanta può vincere sette gare consecutive contro squadre neopromosse in Serie A per la prima volta nella sua storia: i bergamaschi vengono infatti da un filotto di sei successi di fila contro queste avversarie, in cui hanno segnato in media 3.2 reti a incontro.

Il Venezia non ha subito gol nelle ultime due trasferte di Serie A - pareggio contro il Genoa e successo contro il Bologna, proprio in quella più recente: può tenere la porta inviolata per tre gare esterne di fila per la prima volta nella competizione e può vincere almeno due trasferte consecutive per la seconda volta in Serie A, dopo l'aprile 1943 (tre in que caso).

Il Venezia ha perso per 0-2 contro l'Inter nell'ultimo turno di campionato e fino ad ora ha sempre perso la partita successiva ad una sconfitta in questo campionato.

STATISTICHE GENERALI

Con 16 reti all'attivo, l'Atalanta è la squadra che ha segnato il maggior numero di gol nel corso della prima frazione di gioco in questo campionato.

Solo il Torino (due) ha segnato meno gol da palla inattiva dell'Atalanta (tre) in Serie A; i nerazzurri sono la squadra che, in percentuale rispetto al totale di reti realizzate, ha segnato meno da calcio da fermo in campionato (11%).

Nessuna squadra ha subito meno gol di testa di Atalanta e Venezia in questo campionato (una rete ciascuna), tuttavia solo Empoli e Spezia (zero) hanno segnato meno di nerazzurri e arancionoverdi (uno gol per parte) con questo fondamentale nella Serie A 2021/22.

Si affrontano la squadra che gioca più palloni nell'area avversaria (l'Atalanta – 411, più di 29 in media a partita) e quella che ne gioca di meno (il Venezia – 181, poco meno di 13 in media a partita).

Il Venezia è la squadra che ha effettuato il minor numero di tiri in questa Serie A: 122, almeno 22 in meno di qualsiasi altra formazione nel torneo.

FOCUS GIOCATORI

In caso di gol, l'attaccante dell'Atalanta **Duván Zapata** diventerebbe il primo giocatore capace di andare a segno contro tutte e 20 le squadre attualmente in Serie A.

A partire dallo scorso ottobre solo Robert Lewandowski (12) ha segnato più di **Duván Zapata** (9 reti in 11 match) nei maggiori cinque campionati europei in tutte le competizioni.

Duván Zapata è il giocatore che ha giocato il maggior numero di palloni all'interno dell'area avversaria in questa Serie A: 107, almeno 29 in più di chiunque altro. Inoltre, solo **Ciro Immobile** (22) ha effettuato più tiri nello specchio del colombiano (21) nel torneo.

Zapata ha trovato il gol in tutte le ultime cinque partite di campionato: nell'era dei tre punti a vittoria un solo giocatore ha registrato una striscia più lunga di presenze in gol con l'Atalanta in Serie A, lo stesso Zapata nel 2018/19 (otto di fila).

Il prossimo sarà il **100°** gol nei cinque grandi campionati europei per **Luis Muriel** - 91 dei primi 99 sono stati messi a segno in Serie A.

Luis Muriel (24) è vicino all'eguagliare Alessandro Matri (25) come giocatore con più gol segnati dalla panchina in Serie A nell'era dei tre punti a vittoria.

Nessun centrocampista ha partecipato a più gol in questo campionato di **Mario Pasalic** (nove, frutto di quattro reti e cinque assist). Il croato è anche uno dei soli due giocatori dell'Atalanta ad essere sceso in campo in tutte le 14 partite di questa Serie A, con **Malinovskyi**.

L'Atalanta è l'unico altro club oltre al Venezia con il quale **Mattia Caldara** vanta delle presenze in Serie A: per lui i primi 75 gettoni nel massimo campionato (e i primi 10 gol) sono arrivati con la maglia nerazzurra.

La prima rete di **Cristian Molinaro** in Serie A è arrivata proprio a Bergamo contro l'Atalanta quando vestiva la maglia del Parma, in occasione della vittoria per 4-0 dei ducali nel febbraio 2014.

Il 67% delle reti realizzate dal Venezia in questa Serie A (otto su 12) sono arrivate grazie ai gol di **Mattia Aramu** e di **David Okereke** (quattro a testa). In particolare, tre delle quattro marcature dell'attaccante nigeriano sono arrivate proprio in trasferta.

Nessun giocatore ha effettuato un maggior numero di respinte di testa rispetto a **Pietro Ceccaroni** in questa Serie A (37).

Solo David Ospina (82%) vanta una percentuale di parate superiore a **Sergio Romero** (81%) nella Serie A in corso tra i portieri che hanno collezionato almeno tre presenze nel torneo.

La prossima sarà la 50ª partita in Serie A per **Sergio Romero**, che attualmente conta 42 presenze con la Sampdoria e sette col Venezia nel massimo campionato italiano.

ALLENATORI

Primo incrocio per **Gian Piero Gasperini** e **Paolo Zanetti** in Serie A, sia tra di loro che contro l'avversaria di giornata.

ARBITRO E DISCIPLINA

Terza direzione di gara in Serie A per **Alberto Santoro**, la prima in questa stagione.

Si tratta della prima volta che **Alberto Santoro** dirigerà una partita sia del Venezia, sia dell'Atalanta nel massimo campionato italiano.

Nessuna squadra ha subito meno falli del Venezia in questa Serie A (154), né ha collezionato un maggior numero di cartellini gialli dei lagunari nel campionato in corso (44).

SQUALIFICATI

Atalanta: -

Venezia: -

DIFFIDATI

Atalanta: Demiral, Freuler, Malinovskyi

Venezia: Ampadu, Aramu, Heymans

2. Marcatori - Atalanta

| Nome | Gol | Rigori | Punizioni dirette | Azione fuori area | Azione (dentro l'area) | Testa | Di destro | Di sinistro | Altro |
|--------------------|-----|--------|-------------------|-------------------|------------------------|-------|-----------|-------------|-------|
| Duván Zapata | 9 | 3 | 0 | 0 | 6 | 1 | 7 | 1 | 0 |
| Mario Pasalic | 4 | 0 | 0 | 0 | 4 | 0 | 3 | 1 | 0 |
| Ruslan Malinovskyi | 3 | 0 | 0 | 3 | 0 | 0 | 0 | 3 | 0 |
| Josip Illicic | 3 | 0 | 0 | 0 | 3 | 0 | 1 | 2 | 0 |
| Luis Muriel | 2 | 0 | 0 | 1 | 1 | 0 | 0 | 2 | 0 |
| Davide Zappacosta | 1 | 0 | 0 | 0 | 1 | 0 | 1 | 0 | 0 |
| Marten de Roon | 1 | 0 | 0 | 0 | 1 | 0 | 1 | 0 | 0 |
| Rafael Tolói | 1 | 0 | 0 | 0 | 1 | 0 | 0 | 1 | 0 |
| Roberto Piccoli | 1 | 0 | 0 | 0 | 1 | 0 | 1 | 0 | 0 |
| Robin Gosens | 1 | 0 | 0 | 0 | 1 | 0 | 0 | 1 | 0 |

3. Marcatori - Venezia

| Nome | Gol | Rigori | Punizioni dirette | Azione fuori area | Azione (dentro l'area) | Testa | Di destro | Di sinistro | Altro |
|------------------|-----|--------|-------------------|-------------------|------------------------|-------|-----------|-------------|-------|
| Mattia Aramu | 4 | 2 | 0 | 0 | 2 | 0 | 0 | 4 | 0 |
| David Okereke | 4 | 0 | 0 | 0 | 4 | 0 | 2 | 2 | 0 |
| Gianluca Busio | 1 | 0 | 0 | 0 | 1 | 0 | 1 | 0 | 0 |
| Mattia Caldara | 1 | 0 | 0 | 0 | 1 | 0 | 1 | 0 | 0 |
| Pietro Ceccaroni | 1 | 0 | 0 | 0 | 1 | 1 | 0 | 0 | 0 |
| Thomas Henry | 1 | 0 | 0 | 0 | 1 | 0 | 0 | 1 | 0 |

4. Scontri diretti - Risultati

| Partite | Atalanta Vittorie | Pareggi | Venezia Vittorie | Atalanta Gol | Venezia Gol |
|---------------------------------|-------------------|---------|------------------|--------------|-------------|
| Totale confronti in Serie A: 18 | 10 | 5 | 3 | 25 | 15 |
| In casa dell'Atalanta: 9 | 7 | 1 | 1 | 18 | 9 |
| Media gol segnati a partita | | | | | 2.22 |

5. Scontri diretti - Punteggi

| | Scontri Diretti | | | | | Venezia | | | | | |
|----------|-----------------|---|---|---|---|---------|---|---|---|---|----|
| | Punteggi | 0 | 1 | 2 | 3 | 4 | 5 | 6 | 7 | 8 | 9+ |
| Atalanta | 0 | 1 | 2 | | | | | | | | |
| | 1 | 5 | 3 | 1 | | | | | | | |
| | 2 | | 1 | 1 | | | | | | | |
| | 3 | | 3 | 1 | | | | | | | |
| | 4 | | | | | | | | | | |
| | 5 | | | | | | | | | | |
| | 6 | | | | | | | | | | |
| | 7 | | | | | | | | | | |
| | 8 | | | | | | | | | | |
| | 9+ | | | | | | | | | | |

6. Ultimo precedente in questa competizione

Giornata 28 Serie A 24-03-2002

Venezia - Atalanta 0-1 (0-0)

| Venezia | Formazione | Atalanta |
|---------------------|------------|-------------------|
| Pierluigi Brivio | | Massimo Taibi |
| Stefano Bettarini | | Luciano Zauri |
| Simone Pavan | | Gianluca Falsini |
| Fábio Bilica | | Luigi Sala |
| 15 Kewullay Conteh | | Paolo Foglio |
| Antonio Marasco | | Massimo Carrera |
| Ighli Vannucchi | | Daniele Berretta |
| Daniel Andersson | | 19 Damiano Zenoni |
| Ivone De Franceschi | | 27 Cristiano Doni |
| Filippo Maniero | | Fausto Rossini |
| Arturo Di Napoli | | 78 Luca Saudati |

Sostituzioni

29. W. Viali per S. Pavan
 48. M. Santana per I. Vannucchi
 75. F. Valtolina per I. De Franceschi

69. O. Dabo per G. Falsini
 75. C. Colombo per L. Saudati

Gol

0-1 (85.) F. Rossini

Allenatori

Alfredo Magni

Giovanni Vavassori

Statistiche partita

| | | |
|----|------------------------------|------|
| 0 | Tiri totali (incl. respinti) | 1 |
| 0 | Tiri nello specchio | 1 |
| 0 | Falli | 0 |
| 0% | % Duelli vinti | 0% |
| 0% | Precisione nei passaggi (%) | 0% |
| 0% | % possesso palla | 100% |

Statistiche giocatori

| | | |
|------------------|---|----------------|
| D. Andersson (0) | Giocatore con più tiri (incl. respinti) | F. Rossini (1) |
| D. Andersson (0) | Giocatore con più occasioni create | L. Sala (0) |
| D. Andersson (0) | Giocatore con più tocchi palla | F. Rossini (1) |
| D. Andersson (0) | Giocatore con più falli commessi | L. Sala (0) |

7. Tutti i precedenti incontri e risultati in questa competizione

| Data | Casa | Fuori | Risultato |
|------------|----------|----------|-----------|
| 10-11-1940 | Atalanta | Venezia | 3 - 1 |
| 02-03-1941 | Venezia | Atalanta | 1 - 1 |
| 28-12-1941 | Atalanta | Venezia | 1 - 0 |
| 10-05-1942 | Venezia | Atalanta | 1 - 0 |
| 13-12-1942 | Venezia | Atalanta | 1 - 1 |
| 28-03-1943 | Atalanta | Venezia | 1 - 2 |
| 26-01-1947 | Venezia | Atalanta | 0 - 0 |
| 29-06-1947 | Atalanta | Venezia | 3 - 2 |
| 01-01-1950 | Atalanta | Venezia | 3 - 1 |
| 21-05-1950 | Venezia | Atalanta | 1 - 2 |
| 03-09-1961 | Atalanta | Venezia | 3 - 1 |
| 31-12-1961 | Venezia | Atalanta | 0 - 1 |
| 07-10-1962 | Atalanta | Venezia | 2 - 2 |
| 10-02-1963 | Venezia | Atalanta | 1 - 0 |
| 25-09-1966 | Venezia | Atalanta | 1 - 1 |
| 05-02-1967 | Atalanta | Venezia | 1 - 0 |
| 18-11-2001 | Atalanta | Venezia | 1 - 0 |
| 24-03-2002 | Venezia | Atalanta | 0 - 1 |

8. Risultati Atalanta

| Data | Avversario (Casa/Fuori) | Risultato finale | Marcatori |
|------------|-------------------------|------------------|--|
| 21-08-2021 | Torino F | 2-1 | Muriel 6. Piccoli 90+3. |
| 28-08-2021 | Bologna C | 0-0 | |
| 11-09-2021 | Fiorentina C | 1-2 | Zapata (rig.) 65. |
| 18-09-2021 | Salernitana F | 1-0 | Zapata 75. |
| 21-09-2021 | Sassuolo C | 2-1 | Gosens 3. Zappacosta 37. |
| 25-09-2021 | Inter F | 2-2 | Malinovskyi 30. Tolói 38. |
| 03-10-2021 | Milan C | 2-3 | Zapata (rig.) 86. Pasalic 90+4. |
| 17-10-2021 | Empoli F | 4-1 | Ilicic 11, 26. Viti (aut.) 49. Zapata 89. |
| 24-10-2021 | Udinese C | 1-1 | Malinovskyi 56. |
| 27-10-2021 | Sampdoria F | 3-1 | Askildsen (aut.) 17. Zapata 21. Ilicic 90+5. |
| 30-10-2021 | Lazio C | 2-2 | Zapata 45+1. de Roon 90+4. |
| 06-11-2021 | Cagliari F | 2-1 | Pasalic 6. Zapata 43. |
| 20-11-2021 | Spezia C | 5-2 | Pasalic 18, 41. Zapata (rig.) 38. Muriel 83. Malinovskyi 89. |
| 27-11-2021 | Juventus F | 1-0 | Zapata 28. |
| 30-11-2021 | Venezia C | - | |
| 04-12-2021 | Napoli F | - | |
| 12-12-2021 | Verona F | - | |
| 18-12-2021 | Roma C | - | |
| 21-12-2021 | Genoa F | - | |
| 06-01-2022 | Torino C | - | |
| 09-01-2022 | Udinese F | - | |
| 16-01-2022 | Inter C | - | |
| 23-01-2022 | Lazio F | - | |
| 06-02-2022 | Cagliari C | - | |
| 13-02-2022 | Juventus C | - | |
| 20-02-2022 | Fiorentina F | - | |
| 27-02-2022 | Sampdoria C | - | |
| 06-03-2022 | Roma F | - | |
| 13-03-2022 | Genoa C | - | |
| 20-03-2022 | Bologna F | - | |
| 03-04-2022 | Napoli C | - | |
| 10-04-2022 | Sassuolo F | - | |
| 16-04-2022 | Verona C | - | |
| 24-04-2022 | Venezia F | - | |
| 01-05-2022 | Salernitana C | - | |
| 08-05-2022 | Spezia F | - | |
| 15-05-2022 | Milan F | - | |
| 22-05-2022 | Empoli C | - | |

9. Risultati Venezia

| Data | Avversario (Casa/Fuori) | Risultato finale | Marcatori |
|------------|-------------------------|------------------|---|
| 22-08-2021 | Napoli F | 0-2 | |
| 27-08-2021 | Udinese F | 0-3 | |
| 11-09-2021 | Empoli F | 2-1 | Henry 13. Okereke 68. |
| 19-09-2021 | Spezia C | 1-2 | Ceccaroni 59. |
| 22-09-2021 | Milan F | 0-2 | |
| 27-09-2021 | Torino C | 1-1 | Aramu (rig.) 78. |
| 01-10-2021 | Cagliari F | 1-1 | Busio 90+2. |
| 18-10-2021 | Fiorentina C | 1-0 | Aramu 36. |
| 23-10-2021 | Sassuolo F | 1-3 | Okereke 32. |
| 26-10-2021 | Salernitana C | 1-2 | Aramu 14. |
| 31-10-2021 | Genoa F | 0-0 | |
| 07-11-2021 | Roma C | 3-2 | Caldara 3. Aramu (rig.) 65. Okereke 74. |
| 21-11-2021 | Bologna F | 1-0 | Okereke 61. |
| 27-11-2021 | Inter C | 0-2 | |
| 30-11-2021 | Atalanta F | - | |
| 05-12-2021 | Verona C | - | |
| 11-12-2021 | Juventus C | - | |
| 19-12-2021 | Sampdoria F | - | |
| 22-12-2021 | Lazio C | - | |
| 06-01-2022 | Salernitana F | - | |
| 09-01-2022 | Milan C | - | |
| 16-01-2022 | Empoli C | - | |
| 23-01-2022 | Inter F | - | |
| 06-02-2022 | Napoli C | - | |
| 13-02-2022 | Torino F | - | |
| 20-02-2022 | Genoa C | - | |
| 27-02-2022 | Verona F | - | |
| 06-03-2022 | Sassuolo C | - | |
| 13-03-2022 | Lazio F | - | |
| 20-03-2022 | Sampdoria C | - | |
| 03-04-2022 | Spezia F | - | |
| 10-04-2022 | Udinese C | - | |
| 16-04-2022 | Fiorentina F | - | |
| 24-04-2022 | Atalanta C | - | |
| 01-05-2022 | Juventus F | - | |
| 08-05-2022 | Bologna C | - | |
| 15-05-2022 | Roma F | - | |
| 22-05-2022 | Cagliari C | - | |

10. Dettaglio partite - Atalanta

| Data | Gio. | C/F | Squadra avversaria | Risultato | Pos. | Pos. Avv. | Ammonizioni | Espulsioni totali | Pt persi da vantaggio | Pt guadagnati da svantaggio | Arbitro |
|------------|------|-----|--------------------|-----------|------|-----------|--|-------------------|-----------------------|-----------------------------|-----------|
| 21-08-2021 | 1 | F | Torino | 2-1 | - | - | Demiral 23, Musso 81 | - | - | - | Chiffi |
| 28-08-2021 | 2 | C | Bologna | 0-0 | 7 | 5 | Gosens 36, Palomino 79 | - | - | - | Orsato |
| 11-09-2021 | 3 | C | Fiorentina | 1-2 | 9 | 10 | Maehle 31, Gosens 77, Freuler 86, Palomino 90 | - | - | - | Marini |
| 18-09-2021 | 4 | F | Salernitana | 1-0 | 10 | 20 | Maehle 16, Tolói 38, Demiral 45, Malinovskyi 56 | - | - | - | Valeri |
| 21-09-2021 | 5 | C | Sassuolo | 2-1 | 7 | 12 | Malinovskyi 61, Pezzella 74 | - | - | - | Massa |
| 25-09-2021 | 6 | F | Inter | 2-2 | 5 | 2 | Malinovskyi 4, Palomino 19, Zapata 21, Zappacosta 64, Tolói 89 | - | 2 | 1 | Maresca |
| 03-10-2021 | 7 | C | Milan | 2-3 | 7 | 2 | de Roon 40 | - | - | - | Di Bello |
| 17-10-2021 | 8 | F | Empoli | 4-1 | 8 | 10 | Freuler 69, Palomino 80 | - | - | - | Serra |
| 24-10-2021 | 9 | C | Udinese | 1-1 | 6 | 10 | Lovato 75, Pezzella 78, 90 | 90 | 2 | - | Marinelli |
| 27-10-2021 | 10 | F | Sampdoria | 3-1 | 5 | 15 | Palomino 14, Ilicic 65, Freuler 90 | - | - | 3 | Prontera |
| 30-10-2021 | 11 | C | Lazio | 2-2 | 5 | 6 | Demiral 78 | - | - | 1 | Guida |
| 06-11-2021 | 12 | F | Cagliari | 2-1 | 5 | 20 | Teun Koopmeiners 45 | - | - | - | Piccinini |
| 20-11-2021 | 13 | C | Spezia | 5-2 | 4 | 16 | Teun Koopmeiners 10, Pasalic 71 | - | - | 3 | Abisso |
| 27-11-2021 | 14 | F | Juventus | 1-0 | 4 | 8 | Freuler 32, Malinovskyi 37, Zappacosta 43, Demiral 70, Djimsiti 84 | - | - | - | Ayroldi |

11. Dettaglio partite - Venezia

| Data | Gio. | C/F | Squadra avversaria | Risultato | Pos. | Pos. Avv. | Ammonizioni | Espulsioni totali | Pt persi da vantaggio | Pt guadagnati da svantaggio | Arbitro |
|------------|------|-----|--------------------|-----------|------|-----------|--|-------------------|-----------------------|-----------------------------|------------|
| 22-08-2021 | 1 | F | Napoli | 0-2 | - | - | Fiordilino 12, Caldara 30, Heymans 38, Ebuehi 45, Forte 50, Ceccaroni 61, Tessimann 75 | | - | - | Aureliano |
| 27-08-2021 | 2 | F | Udinese | 0-3 | 19 | 12 | Heymans 52, Vacca 77, Schnegg 90 | | - | - | Marinelli |
| 11-09-2021 | 3 | F | Empoli | 2-1 | 20 | 11 | Aramu 15, Lezzerini 34, Johnsen 45, Heymans 86, Mäenpää 88 | | - | - | Rapuano |
| 19-09-2021 | 4 | C | Spezia | 1-2 | 14 | 18 | Mazzocchi 26, Vacca 57, Busio 68, Heymans 84 | | - | - | Abisso |
| 22-09-2021 | 5 | F | Milan | 0-2 | 17 | 3 | Forte 25, Caldara 77 | | - | - | Pezzuto |
| 27-09-2021 | 6 | C | Torino | 1-1 | 18 | 9 | Ampadu 59 | | - | 1 | Maggioni |
| 01-10-2021 | 7 | F | Cagliari | 1-1 | 18 | 19 | Ceccaroni 23, Kiyine 30, Ampadu 52, Johnsen 68, Aramu 70 | | - | 1 | Volpi |
| 18-10-2021 | 8 | C | Fiorentina | 1-0 | 17 | 5 | 62, Ceccaroni 62, Ampadu 71 | | - | - | Massimi |
| 23-10-2021 | 9 | F | Sassuolo | 1-3 | 15 | 14 | Crnigoj 9, Henry 39 | | 3 | - | Di Martino |
| 26-10-2021 | 10 | C | Salernitana | 1-2 | 16 | 20 | Busio 10, Mazzocchi 59, Ampadu 60 | Ampadu 67, 90 | 3 | - | Di Bello |
| 31-10-2021 | 11 | F | Genoa | 0-0 | 16 | 18 | Mazzocchi 33, Caldara 43, Aramu 67 | | - | - | Mariani |
| 07-11-2021 | 12 | C | Roma | 3-2 | 16 | 4 | Kiyine 47, Romero 90 | | - | 3 | Aureliano |
| 21-11-2021 | 13 | F | Bologna | 1-0 | 15 | 9 | Busio 47, Haps 73, Romero 87 | | - | - | Chiffi |
| 27-11-2021 | 14 | C | Inter | 0-2 | 14 | 3 | Aramu 54, 81, Haps 90 | | - | - | Marinelli |

12. Atalanta - Presenze nella competizione

| Data | Squadra avversaria | Risultato | Formazione | Portiere | Difensori | Centrocampisti | Attaccanti | Subentrati |
|------------|--------------------|-----------|------------|------------|----------------------------------|---|---|---|
| 21-08-2021 | Torino (F) | 2-1 | 3-4-2-1 | Musso | Palomino, Demiral (83), Djimsiti | Gosens (83), Pessina, Pasalic, Maehle | Malinovskyi (76), Muriel (56), Illicic (56) | Miranchuk (34), Pezzella (14), Lammers (34), Piccoli (7), Lovato (7) |
| 28-08-2021 | Bologna (C) | 0-0 | 3-4-2-1 | Musso | Djimsiti, Palomino, Tolói | Gosens, Freuler, Pasalic (74), Maehle (86) | Malinovskyi (65), Muriel (74), Illicic (87) | Piccoli (16), Miranchuk (16), Lammers (3), Pessina (25), Zappacosta (4) |
| 11-09-2021 | Fiorentina (C) | 1-2 | 3-4-2-1 | Sportiello | Djimsiti, Palomino, Tolói | Maehle (50), Pasalic (82), Freuler, Zappacosta | Pessina (85), Zapata (82), Miranchuk (50) | Piccoli (8), Gosens (40), Illicic (8), Teun Koopmeiners (5), Malinovskyi (40) |
| 18-09-2021 | Salernitana (F) | 1-0 | 3-4-2-1 | Musso | Palomino, Demiral (45), Tolói | Gosens (89), Freuler, Pasalic (45), Maehle | Miranchuk (45), Zapata, Malinovskyi (58) | Teun Koopmeiners (45), Djimsiti (45), Zappacosta (32), Pezzella (1), Illicic (45) |
| 21-09-2021 | Sassuolo (C) | 2-1 | 3-4-1-2 | Musso | Djimsiti, Demiral, Tolói | Gosens (69), Teun Koopmeiners, de Roon, Zappacosta (69) | Zapata (84), Pessina (84), Malinovskyi (63) | Pezzella (21), Illicic (27), Maehle (21), Piccoli (6), Pasalic (6) |
| 25-09-2021 | Inter (F) | 2-2 | 3-4-1-2 | Musso | Palomino (70), Demiral, Tolói | Gosens, Freuler, de Roon, Zappacosta (77) | Zapata (63), Pessina (63), Malinovskyi (62) | Piccoli (27), Djimsiti (27), Maehle (20), Illicic (28), Pasalic (13) |
| 03-10-2021 | Milan (C) | 2-3 | 3-4-1-2 | Musso | Palomino, Demiral (45), Djimsiti | Maehle (56), Freuler (87), de Roon, Zappacosta | Zapata, Pessina (24), Malinovskyi (56) | Muriel (34), Illicic (34), Teun Koopmeiners (45), Pezzella (66), Pasalic (3) |
| 17-10-2021 | Empoli (F) | 4-1 | 3-4-1-2 | Musso | Palomino, Demiral, Tolói (39) | Maehle, Teun Koopmeiners (68), de Roon, Zappacosta (89) | Muriel (45), Pasalic, Illicic (68) | Pezzella (1), Lovato (22), Malinovskyi (22), Zapata (45), Freuler (51) |
| 24-10-2021 | Udinese (C) | 1-1 | 3-4-2-1 | Musso | de Roon, Palomino, Lovato | Pezzella, Pasalic (74), Freuler, Zappacosta | Malinovskyi (86), Zapata (64), Illicic (64) | Muriel (26), Scalvini (4), Miranchuk (26), Teun Koopmeiners (16) |
| 27-10-2021 | Sampdoria (F) | 3-1 | 3-4-2-1 | Musso | Lovato, Palomino (45), de Roon | Zappacosta (79), Teun Koopmeiners, Freuler, Maehle | Pasalic (59), Zapata (87), Malinovskyi (79) | Illicic (31), Miranchuk (11), Pezzella (11), Piccoli (3), Scalvini (45) |
| 30-10-2021 | Lazio (C) | 2-2 | 3-4-2-1 | Musso | de Roon, Demiral, Lovato (67) | Maehle, Teun Koopmeiners, Freuler, Zappacosta (83) | Pasalic (59), Zapata, Illicic (67) | Malinovskyi (31), Piccoli (7), Scalvini (23), Muriel (23) |
| 06-11-2021 | Cagliari (F) | 2-1 | 3-4-2-1 | Musso | Palomino, Demiral, de Roon | Maehle, Freuler (89), Teun Koopmeiners (63), Zappacosta | Pasalic (89), Zapata, Malinovskyi (63) | Lovato (27), Pessina (1), Illicic (27), Pezzella (1) |

| | | | | | | | | |
|------------|--------------|-----|---------|-------|---------------------------|---|--|--|
| 20-11-2021 | Spezia (C) | 5-2 | 3-4-3 | Musso | Djimsiti, Palomino, Tolói | Maehle, de Roon, Teun Koopmeiners (61), Zappacosta (87) | Pasalic (87), Zapata (79), Ilicic (60) | Pessina (29), Muriel (11), Malinovskyi (30), Scalvini (3), Piccoli (3) |
| 27-11-2021 | Juventus (F) | 1-0 | 3-4-2-1 | Musso | Djimsiti, Demiral, Tolói | Maehle, de Roon, Freuler, Zappacosta (71) | Malinovskyi (87), Zapata, Pessina (59) | Teun Koopmeiners (3), Palomino (19), Pasalic (31) |

13. Venezia - Presenze nella competizione

| Data | Squadra avversaria | Risultato | Formazione | Portiere | Difensori | Centrocampisti | Attaccanti | Subentrati |
|------------|--------------------|-----------|------------|----------------|---|---|--------------------------------------|---|
| 22-08-2021 | Napoli (F) | 0-2 | 4-3-3 | Mäenpää | Molinaro, Ceccaroni, Caldara, Ebuehi (51) | Heymans (74), Fiordilino (63), Peretz (73) | Di Mariano (63), Forte, Johnsen | Galazzi (17), Svoboda (39), Sigurdsson (27), Tessmann (27), Dezi (16) |
| 27-08-2021 | Udinese (F) | 0-3 | 4-3-3 | Lezzerini | Ceccaroni, Caldara, Svoboda (78), Mazzocchi | Heymans (57), Busio, Crnigoj (71) | Johnsen (71), Henry (78), Okereke | Vacca (19), Sigurdsson (19), Forte (12), Schnegg (12), Peretz (33) |
| 11-09-2021 | Empoli (F) | 2-1 | 4-3-3 | Lezzerini (45) | Schnegg (45), Ceccaroni, Caldara, Mazzocchi | Busio, Vacca (67), Fiordilino (54) | Johnsen, Henry, Aramu (33) | Molinaro (45), Okereke (23), Crnigoj (36), Heymans (57), Mäenpää (45) |
| 19-09-2021 | Spezia (C) | 1-2 | 4-4-2 | Mäenpää | Molinaro, Ceccaroni, Caldara, Mazzocchi | Johnsen, Busio (76), Vacca (76), Crnigoj (55) | Henry (63), Okereke (62) | Aramu (28), Heymans (14), Forte (27), Peretz (35), Kiyine (14) |
| 22-09-2021 | Milan (F) | 0-2 | 4-3-3 | Mäenpää | Molinaro, Ceccaroni, Caldara, Ebuehi (74) | Busio, Vacca (81), Peretz (53) | Johnsen (74), Forte (53), Aramu | Tessmann (9), Okereke (16), Henry (37), Mazzocchi (16), Crnigoj (37) |
| 27-09-2021 | Torino (C) | 1-1 | 4-4-2 | Mäenpää | Schnegg (65), Ceccaroni, Svoboda, Mazzocchi | Kiyine, Busio (86), Vacca (38), Crnigoj (65) | Johnsen (87), Okereke | Fiordilino (4), Ebuehi (25), Aramu (25), Henry (3), Ampadu (52) |
| 01-10-2021 | Cagliari (F) | 1-1 | 4-4-2 | Mäenpää | Mazzocchi, Ceccaroni, Svoboda, Ebuehi | Kiyine (45), Ampadu (54), Busio, Johnsen (80) | Okereke (45), Aramu (77) | Crnigoj (45), Heymans (13), Vacca (36), Forte (10), Henry (45) |
| 18-10-2021 | Fiorentina (C) | 1-0 | 4-3-2-1 | Romero | Haps, Ceccaroni, Svoboda, Ebuehi | Ampadu, Aramu (87), Vacca (65), Johnsen (50), Busio | Henry (87) | Okereke (40), Caldara (3), Heymans (3), Crnigoj (25) |
| 23-10-2021 | Sassuolo (F) | 1-3 | 4-4-2 | Romero | Haps, Ceccaroni, Svoboda, Ebuehi (68) | Kiyine, Busio (45), Ampadu (68), Crnigoj (58) | Henry (58), Okereke | Forte (32), Tessmann (22), Mazzocchi (22), Sigurdsson (32), Peretz (45) |
| 26-10-2021 | Salernitana (C) | 1-2 | 4-3-3 | Romero | Molinaro (66), Ceccaroni, Caldara, Mazzocchi | Kiyine (56), Busio, Crnigoj | Aramu (45), Forte (66), Okereke (74) | Svoboda (16), Ampadu (21), Heymans (34), Henry (24), Haps (24) |
| 31-10-2021 | Genoa (F) | 0-0 | 4-3-3 | Romero | Haps (84), Ceccaroni, Caldara, Mazzocchi (45) | Tessmann, Busio, Crnigoj (69) | Aramu (77), Henry (84), Okereke | Peretz (13), Molinaro (6), Ebuehi (45), Kiyine (21), Forte (6) |

| | | | | | | | | |
|------------|-------------|-----|---------|--------|--|--|---------------------------------------|---|
| 07-11-2021 | Roma (C) | 3-2 | 4-3-3 | Romero | Haps, Ceccaroni, Caldara, Mazzocchi (77) | Busio, Ampadu, Crnigoj (45) | Kiyine (70), Okereke (89), Aramu (77) | Modolo (20), Ebuehi (13), Sigurdsson (45), Henry (1), Tessmann (13) |
| 21-11-2021 | Bologna (F) | 1-0 | 4-3-1-2 | Romero | Haps, Ceccaroni, Caldara, Mazzocchi | Ampadu, Aramu (59), Vacca (59), Busio (80) | Johnsen (54), Okereke (80) | Tessmann (31), Kiyine (31), Peretz (10), Modolo (10), Henry (36) |
| 27-11-2021 | Inter (C) | 0-2 | 4-3-2-1 | Romero | Haps, Ceccaroni, Caldara, Mazzocchi (62) | Busio, Kiyine, Vacca (71), Aramu (71), Ampadu (84) | Okereke (84) | Henry (19), Tessmann (19), Forte (6), Johnsen (28), Crnigoj (6) |

14. Ultime tre partite



15. Classifica dettagliata

| Pos | Squadra | G | V | N | P | Punti | GF | GS | DR | FORMA | DU V | DU P | DU S | DU VC | DU SC | DU VF | DU SF | DA 0-0 | DN GC | DN GS |
|-----|-------------|----|----|---|----|-------|----|----|-----|-------|---------|---------|---------|----------|----------|----------|----------|-----------|----------|----------|
| 1 | Napoli | 14 | 11 | 2 | 1 | 35 | 30 | 7 | 23 | VPNVV | 0 | 2 | 1 | 0 | 18 | 1 | 0 | 5 | 0 | 5 |
| 2 | Milan | 14 | 10 | 2 | 2 | 32 | 30 | 18 | 12 | PPNVV | 3 | 2 | 0 | 2 | 0 | 1 | 0 | 15 | 4 | 15 |
| 3 | Inter | 14 | 9 | 4 | 1 | 31 | 34 | 15 | 19 | VVNVV | 0 | 2 | 6 | 0 | 23 | 0 | 3 | 33 | 0 | 33 |
| 4 | Atalanta | 14 | 8 | 4 | 2 | 28 | 28 | 17 | 11 | VVVNV | 0 | 3 | 7 | 0 | 3 | 0 | 13 | 12 | 0 | 12 |
| 5 | Roma | 14 | 8 | 1 | 5 | 25 | 24 | 15 | 9 | VVPPV | 0 | 5 | 2 | 0 | 1 | 0 | 1 | 5 | 0 | 5 |
| 6 | Fiorentina | 14 | 7 | 0 | 7 | 21 | 21 | 19 | 2 | PVPVP | 1 | 14 | 0 | 0 | 3 | 4 | 0 | 14 | 3 | 2 |
| 7 | Juventus | 14 | 6 | 3 | 5 | 21 | 18 | 16 | 2 | PVPPP | 1 | 5 | 0 | 1 | 0 | 0 | 1 | 87 | 1 | 0 |
| 8 | Lazio | 14 | 6 | 3 | 5 | 21 | 25 | 25 | 0 | PPNVV | 2 | 3 | 0 | 1 | 0 | 6 | 0 | 15 | 2 | 0 |
| 9 | Bologna | 14 | 6 | 3 | 5 | 21 | 20 | 24 | -4 | VPVVP | 0 | 6 | 1 | 1 | 0 | 0 | 2 | 12 | 0 | 1 |
| 10 | Verona | 14 | 5 | 4 | 5 | 19 | 28 | 25 | 3 | PVNVN | 1 | 2 | 0 | 0 | 5 | 11 | 0 | 48 | 7 | 11 |
| 11 | Empoli | 14 | 6 | 1 | 7 | 19 | 21 | 26 | -5 | VPNVP | 0 | 2 | 1 | 0 | 2 | 1 | 0 | 20 | 9 | 4 |
| 12 | Sassuolo | 14 | 5 | 3 | 6 | 18 | 22 | 21 | 1 | VNPPV | 0 | 1 | 2 | 2 | 1 | 0 | 1 | 12 | 8 | 10 |
| 13 | Torino | 14 | 5 | 2 | 7 | 17 | 17 | 14 | 3 | PVPVP | 1 | 8 | 0 | 0 | 3 | 5 | 0 | 15 | 3 | 0 |
| 14 | Udinese | 14 | 3 | 6 | 5 | 15 | 16 | 20 | -4 | NPVPN | 2 | 0 | 1 | 1 | 4 | 5 | 0 | 0 | 0 | 0 |
| 15 | Sampdoria | 14 | 4 | 3 | 7 | 15 | 20 | 26 | -6 | VVPPP | 0 | 7 | 2 | 0 | 1 | 0 | 1 | 12 | 1 | 3 |
| 16 | Venezia | 14 | 4 | 3 | 7 | 15 | 12 | 21 | -9 | PVVNP | 1 | 3 | 0 | 1 | 0 | 0 | 2 | 3 | 1 | 0 |
| 17 | Spezia | 14 | 3 | 2 | 9 | 11 | 15 | 32 | -17 | PPVPN | 2 | 4 | 0 | 1 | 0 | 4 | 0 | 34 | 2 | 0 |
| 18 | Genoa | 14 | 1 | 7 | 6 | 10 | 17 | 26 | -9 | NPNNN | 11 | 0 | 1 | 8 | 0 | 6 | 3 | 0 | 0 | 0 |
| 19 | Cagliari | 14 | 1 | 5 | 8 | 8 | 16 | 29 | -13 | NNPPP | 6 | 0 | 2 | 3 | 1 | 7 | 1 | 15 | 15 | 3 |
| 20 | Salernitana | 14 | 2 | 2 | 10 | 8 | 11 | 29 | -18 | NPPPV | 4 | 0 | 1 | 3 | 0 | 2 | 1 | 19 | 7 | 1 |

Chiave:

DUV/DUP/DUS=partite dall'ultima vittoria/dall'ultimo pareggio/dall'ultima sconfitta

DUVC/DUSC = Partite dall'ultima vittoria/sconfitta in casa

DUVF/DUSF = Partite dall'ultima vittoria/sconfitta fuori casa

Da 0-0 = partite dall'ultimo 0-0

DNGC= Partite dall'ultima dove non sono stati concessi gol

DNCS= Partite dall'ultima in cui non sono stati segnati gol

16. Classifica - Casa

| Pos. | Squadra | G | V | N | P | GF | GS | DR | Punti |
|------|-------------|---|---|---|---|----|----|----|-------|
| 1 | Napoli | 7 | 6 | 1 | 0 | 15 | 2 | 13 | 19 |
| 2 | Lazio | 7 | 5 | 1 | 1 | 18 | 8 | 10 | 16 |
| 3 | Milan | 7 | 5 | 1 | 1 | 14 | 7 | 7 | 16 |
| 4 | Roma | 7 | 5 | 1 | 1 | 10 | 4 | 6 | 16 |
| 5 | Verona | 7 | 5 | 0 | 2 | 18 | 11 | 7 | 15 |
| 6 | Inter | 6 | 4 | 2 | 0 | 18 | 6 | 12 | 14 |
| 7 | Torino | 7 | 4 | 1 | 2 | 14 | 7 | 7 | 13 |
| 8 | Bologna | 7 | 4 | 1 | 2 | 13 | 9 | 4 | 13 |
| 9 | Fiorentina | 6 | 4 | 0 | 2 | 14 | 9 | 5 | 12 |
| 10 | Juventus | 7 | 3 | 1 | 3 | 7 | 7 | 0 | 10 |
| 11 | Udinese | 8 | 2 | 4 | 2 | 10 | 11 | -1 | 10 |
| 12 | Atalanta | 7 | 2 | 3 | 2 | 13 | 11 | 2 | 9 |
| 13 | Sassuolo | 7 | 2 | 2 | 3 | 8 | 8 | 0 | 8 |
| 14 | Sampdoria | 8 | 2 | 2 | 4 | 12 | 17 | -5 | 8 |
| 15 | Venezia | 6 | 2 | 1 | 3 | 7 | 9 | -2 | 7 |
| 16 | Spezia | 7 | 2 | 1 | 4 | 7 | 9 | -2 | 7 |
| 17 | Empoli | 8 | 2 | 1 | 5 | 11 | 19 | -8 | 7 |
| 18 | Cagliari | 8 | 1 | 3 | 4 | 11 | 14 | -3 | 6 |
| 19 | Salernitana | 7 | 1 | 1 | 5 | 5 | 14 | -9 | 4 |
| 20 | Genoa | 6 | 0 | 3 | 3 | 7 | 11 | -4 | 3 |

17. Classifica - Trasferta

| Pos. | Squadra | G | V | N | P | GF | GS | DR | Punti |
|------|-------------|---|---|---|---|----|----|-----|-------|
| 1 | Atalanta | 7 | 6 | 1 | 0 | 15 | 6 | 9 | 19 |
| 2 | Inter | 8 | 5 | 2 | 1 | 16 | 9 | 7 | 17 |
| 3 | Napoli | 7 | 5 | 1 | 1 | 15 | 5 | 10 | 16 |
| 4 | Milan | 7 | 5 | 1 | 1 | 16 | 11 | 5 | 16 |
| 5 | Empoli | 6 | 4 | 0 | 2 | 10 | 7 | 3 | 12 |
| 6 | Juventus | 7 | 3 | 2 | 2 | 11 | 9 | 2 | 11 |
| 7 | Sassuolo | 7 | 3 | 1 | 3 | 14 | 13 | 1 | 10 |
| 8 | Roma | 7 | 3 | 0 | 4 | 14 | 11 | 3 | 9 |
| 9 | Fiorentina | 8 | 3 | 0 | 5 | 7 | 10 | -3 | 9 |
| 10 | Bologna | 7 | 2 | 2 | 3 | 7 | 15 | -8 | 8 |
| 11 | Venezia | 8 | 2 | 2 | 4 | 5 | 12 | -7 | 8 |
| 12 | Sampdoria | 6 | 2 | 1 | 3 | 8 | 9 | -1 | 7 |
| 13 | Genoa | 8 | 1 | 4 | 3 | 10 | 15 | -5 | 7 |
| 14 | Udinese | 6 | 1 | 2 | 3 | 6 | 9 | -3 | 5 |
| 15 | Lazio | 7 | 1 | 2 | 4 | 7 | 17 | -10 | 5 |
| 16 | Verona | 7 | 0 | 4 | 3 | 10 | 14 | -4 | 4 |
| 17 | Torino | 7 | 1 | 1 | 5 | 3 | 7 | -4 | 4 |
| 18 | Salernitana | 7 | 1 | 1 | 5 | 6 | 15 | -9 | 4 |
| 19 | Spezia | 7 | 1 | 1 | 5 | 8 | 23 | -15 | 4 |
| 20 | Cagliari | 6 | 0 | 2 | 4 | 5 | 15 | -10 | 2 |

18. Statistiche allenatore - Totale in campionato

| Risultati carriera - Serie A Bilancio | G | V | N | P | GF | GS | DR | PUNTI | P.TI/PART. |
|---------------------------------------|-----|-----|-----|-----|-----|-----|-----|-------|------------|
| Gian Piero Gasperini | 461 | 202 | 120 | 139 | 744 | 575 | 169 | 726 | 1.57 |
| Paolo Zanetti | 14 | 4 | 3 | 7 | 12 | 21 | -9 | 15 | 1.07 |

Per gli allenatori non sono considerate le partite vinte/perse a tavolino dopo la decisione del giudice sportivo.

19. Statistiche allenatore - Precedenti contro questi avversari

| Risultati contro l'avversario di oggi - Serie A Bilancio | G | V | N | P | GF | GS | DR | PUNTI | P.TI/PART. |
|--|---|---|---|---|----|----|----|-------|------------|
| Gian Piero Gasperini | 0 | 0 | 0 | 0 | 0 | 0 | 0 | 0 | 0 |
| Paolo Zanetti | 0 | 0 | 0 | 0 | 0 | 0 | 0 | 0 | 0 |


20. Statistiche allenatore - Precedenti contro questo allenatore

| Risultati contro questo allenatore - Serie A Bilancio | G | V | N | P | GF | GS | DR | PUNTI | P.TI/PART. |
|---|---|---|---|---|----|----|----|-------|------------|
| Gian Piero Gasperini | 0 | 0 | 0 | 0 | 0 | 0 | 0 | 0 | 0 |
| Paolo Zanetti | 0 | 0 | 0 | 0 | 0 | 0 | 0 | 0 | 0 |

21. Confronto allenatori

|  Profilo Allenatore  | | | | |
|---|---------------|------------------------------|-----------------|--------------|
| Gian Piero Gasperini | | Nome | Paolo Zanetti | |
| 63 (1958-01-26) | | Età (data di nascita) | 38 (1982-12-16) | |
| 14-06-2016 | | Arrivo nel club | 14-08-2020 | |
| Carriera | Club attuale | Bilancio | Carriera | Club attuale |
| 461 | 204 | Partite | 14 | 14 |
| 202 / 120 / 139 | 111 / 52 / 41 | V / N / P | 4 / 3 / 7 | 4 / 3 / 7 |
| 744-575 | 412-238 | Gol | 12-21 | 12-21 |
| 43.8% | 54.4% | % vittorie | 28.6% | 28.6% |
| 1.57 | 1.89 | Pti/Partita | 1.07 | 1.07 |

Carriere allenatori

|  Gian Piero Gasperini | | | | |
|--|--------------------------|------------|------------------------|-------------|
| Squadra | Periodo | Partite | V / N / P | Pti/Partita |
| Atalanta | dal 2016-06-14 | 204 | 111 / 52 / 41 | 1.89 |
| Genoa | 2013-09-29 al 2016-06-14 | 108 | 39 / 28 / 41 | 1.34 |
| Palermo | 2013-02-24 al 2013-03-12 | 2 | 0 / 1 / 1 | 0.50 |
| Palermo | 2012-09-16 al 2013-02-04 | 20 | 3 / 7 / 10 | 0.80 |
| Inter | 2011-06-24 al 2011-09-21 | 3 | 0 / 1 / 2 | 0.33 |
| Genoa | 2006-06-01 al 2010-11-08 | 124 | 49 / 31 / 44 | 1.44 |
| | Carriera | 461 | 202 / 120 / 139 | 1.57 |

|  Paolo Zanetti | | | | |
|--|-----------------|-----------|------------------|-------------|
| Squadra | Periodo | Partite | V / N / P | Pti/Partita |
| Venezia | dal 2020-08-14 | 14 | 4 / 3 / 7 | 1.07 |
| | Carriera | 14 | 4 / 3 / 7 | 1.07 |





















Per gli allenatori non sono considerate le partite vinte/perse a tavolino dopo la decisione del giudice sportivo.

22. Riepilogo statistiche allenatori





















| Pos. | Allenatore | Squadra | Partite | V | N | P | Gol Fatti | Gol Subiti | Pti/Partita |
|------|----------------------|-------------|---------|-----|-----|-----|-----------|------------|-------------|
| 1 | José Mourinho | Roma | 90 | 57 | 20 | 13 | 169 | 81 | 2.12 |
| 2 | Massimiliano Allegri | Juventus | 408 | 248 | 80 | 80 | 734 | 368 | 2.02 |
| 3 | Maurizio Sarri | Lazio | 204 | 119 | 48 | 37 | 398 | 220 | 1.99 |
| 4 | Simone Inzaghi | Inter | 211 | 117 | 39 | 55 | 406 | 268 | 1.85 |
| 5 | Luciano Spalletti | Napoli | 496 | 246 | 121 | 129 | 821 | 574 | 1.73 |
| 6 | Gian Piero Gasperini | Atalanta | 461 | 202 | 120 | 139 | 744 | 575 | 1.57 |
| 7 | Igor Tudor | Verona | 36 | 15 | 9 | 12 | 50 | 55 | 1.50 |
| 8 | Walter Mazzarri | Cagliari | 474 | 186 | 147 | 141 | 668 | 577 | 1.49 |
| 9 | Stefano Pioli | Milan | 393 | 159 | 107 | 127 | 575 | 488 | 1.49 |
| 10 | Sinisa Mihajlovic | Bologna | 352 | 119 | 120 | 113 | 490 | 494 | 1.36 |
| 11 | Alessio Dionisi | Sassuolo | 14 | 5 | 3 | 6 | 22 | 21 | 1.29 |
| 12 | Aurelio Andreazzoli | Empoli | 59 | 21 | 11 | 27 | 79 | 97 | 1.25 |
| 13 | Stefano Colantuono | Salernitana | 234 | 72 | 64 | 98 | 257 | 330 | 1.20 |
| 14 | Vincenzo Italiano | Fiorentina | 52 | 16 | 12 | 24 | 73 | 91 | 1.15 |
| 15 | Luca Gotti | Udinese | 80 | 22 | 24 | 34 | 90 | 112 | 1.13 |
| 16 | Paolo Zanetti | Venezia | 14 | 4 | 3 | 7 | 12 | 21 | 1.07 |
| 17 | Ivan Juric | Torino | 140 | 36 | 41 | 63 | 159 | 200 | 1.06 |
| 18 | Roberto D'Aversa | Sampdoria | 112 | 29 | 26 | 57 | 143 | 196 | 1.01 |
| 19 | Thiago Motta | Spezia | 23 | 4 | 5 | 14 | 23 | 47 | 0.74 |
| 20 | Andriy Shevchenko | Genoa | 2 | 0 | 1 | 1 | 0 | 2 | 0.50 |

Per gli allenatori non sono considerate le partite vinte/perse a tavolino dopo la decisione del giudice sportivo.





















23. Quando i gol sono stati segnati

| Squadra | 0-15 | | 16-30 | | 31-45 | | 46-60 | | 61-75 | | 76-90 | |
|---|------|-----|-------|-----|-------|-----|-------|-----|-------|-----|-------|-----|
|  Atalanta | 4 | 14% | 6 | 21% | 6 | 21% | 2 | 7% | 2 | 7% | 8 | 29% |
|  Bologna | 2 | 10% | 1 | 5% | 0 | 0% | 6 | 30% | 3 | 15% | 8 | 40% |
|  Cagliari | 2 | 12% | 3 | 19% | 1 | 6% | 4 | 25% | 5 | 31% | 1 | 6% |
|  Empoli | 5 | 24% | 3 | 14% | 2 | 10% | 1 | 5% | 4 | 19% | 6 | 29% |
|  Fiorentina | 1 | 5% | 4 | 19% | 5 | 24% | 6 | 29% | 3 | 14% | 2 | 10% |
|  Genoa | 1 | 6% | 1 | 6% | 0 | 0% | 2 | 12% | 3 | 18% | 10 | 59% |
|  Inter | 6 | 18% | 4 | 12% | 5 | 15% | 6 | 18% | 7 | 21% | 6 | 18% |
|  Juventus | 4 | 22% | 4 | 22% | 1 | 6% | 1 | 6% | 2 | 11% | 6 | 33% |
|  Lazio | 4 | 16% | 2 | 8% | 6 | 24% | 3 | 12% | 5 | 20% | 5 | 20% |
|  Milan | 4 | 13% | 6 | 20% | 4 | 13% | 3 | 10% | 4 | 13% | 9 | 30% |
|  Napoli | 4 | 13% | 5 | 17% | 5 | 17% | 6 | 20% | 4 | 13% | 6 | 20% |
|  Roma | 0 | 0% | 1 | 4% | 8 | 33% | 4 | 17% | 4 | 17% | 7 | 29% |
|  Salernitana | 0 | 0% | 0 | 0% | 2 | 18% | 3 | 27% | 3 | 27% | 3 | 27% |
|  Sampdoria | 2 | 10% | 1 | 5% | 6 | 30% | 4 | 20% | 2 | 10% | 5 | 25% |
|  Sassuolo | 1 | 5% | 5 | 23% | 7 | 32% | 5 | 23% | 2 | 9% | 2 | 9% |
|  Spezia | 4 | 27% | 0 | 0% | 1 | 7% | 4 | 27% | 1 | 7% | 5 | 33% |
|  Torino | 2 | 12% | 1 | 6% | 2 | 12% | 3 | 18% | 1 | 6% | 8 | 47% |
|  Udinese | 3 | 19% | 1 | 6% | 2 | 12% | 2 | 12% | 1 | 6% | 7 | 44% |
|  Venezia | 3 | 25% | 0 | 0% | 2 | 17% | 1 | 8% | 4 | 33% | 2 | 17% |
|  Verona | 9 | 32% | 3 | 11% | 3 | 11% | 4 | 14% | 4 | 14% | 5 | 18% |





















24. Quando i gol sono stati subiti

| Squadra | 0-15 | | 16-30 | | 31-45 | | 46-60 | | 61-75 | | 76-90 | |
|---|------|-----|-------|-----|-------|-----|-------|-----|-------|-----|-------|-----|
|  Atalanta | 4 | 24% | 3 | 18% | 3 | 18% | 1 | 6% | 2 | 12% | 4 | 24% |
|  Bologna | 2 | 8% | 3 | 12% | 4 | 17% | 4 | 17% | 5 | 21% | 6 | 25% |
|  Cagliari | 4 | 14% | 4 | 14% | 5 | 17% | 6 | 21% | 3 | 10% | 7 | 24% |
|  Empoli | 5 | 19% | 1 | 4% | 6 | 23% | 7 | 27% | 3 | 12% | 4 | 15% |
|  Fiorentina | 0 | 0% | 1 | 5% | 2 | 11% | 4 | 21% | 4 | 21% | 8 | 42% |
|  Genoa | 4 | 15% | 3 | 12% | 2 | 8% | 4 | 15% | 5 | 19% | 8 | 31% |
|  Inter | 1 | 7% | 5 | 33% | 2 | 13% | 1 | 7% | 1 | 7% | 5 | 33% |
|  Juventus | 2 | 12% | 3 | 19% | 3 | 19% | 3 | 19% | 0 | 0% | 5 | 31% |
|  Lazio | 6 | 24% | 4 | 16% | 4 | 16% | 1 | 4% | 5 | 20% | 5 | 20% |
|  Milan | 5 | 28% | 2 | 11% | 2 | 11% | 3 | 17% | 1 | 6% | 5 | 28% |
|  Napoli | 2 | 29% | 2 | 29% | 1 | 14% | 0 | 0% | 2 | 29% | 0 | 0% |
|  Roma | 2 | 13% | 3 | 20% | 0 | 0% | 6 | 40% | 4 | 27% | 0 | 0% |
|  Salernitana | 5 | 17% | 1 | 3% | 6 | 21% | 5 | 17% | 7 | 24% | 5 | 17% |
|  Sampdoria | 5 | 19% | 4 | 15% | 5 | 19% | 5 | 19% | 1 | 4% | 6 | 23% |
|  Sassuolo | 2 | 10% | 2 | 10% | 5 | 24% | 3 | 14% | 1 | 5% | 8 | 38% |
|  Spezia | 5 | 16% | 2 | 6% | 7 | 22% | 3 | 9% | 8 | 25% | 7 | 22% |
|  Torino | 2 | 14% | 0 | 0% | 2 | 14% | 1 | 7% | 2 | 14% | 7 | 50% |
|  Udinese | 3 | 15% | 5 | 25% | 2 | 10% | 5 | 25% | 3 | 15% | 2 | 10% |
|  Venezia | 1 | 5% | 2 | 10% | 4 | 19% | 2 | 10% | 6 | 29% | 6 | 29% |
|  Verona | 1 | 4% | 1 | 4% | 3 | 12% | 6 | 24% | 1 | 4% | 13 | 52% |





















25. Da dove i gol sono stati segnati

| Squadra | Dentro area | | Fuori area | | Punizione diretta | | Rigore | | Totale |
|---|-------------|-----|------------|-----|-------------------|----|--------|-----|--------|
|  Atalanta | 21 | 75% | 4 | 14% | 0 | 0% | 3 | 11% | 28 |
|  Bologna | 15 | 75% | 3 | 15% | 0 | 0% | 2 | 10% | 20 |
|  Cagliari | 11 | 69% | 2 | 13% | 0 | 0% | 3 | 19% | 16 |
|  Empoli | 14 | 67% | 3 | 14% | 0 | 0% | 4 | 19% | 21 |
|  Fiorentina | 14 | 67% | 1 | 5% | 1 | 5% | 5 | 24% | 21 |
|  Genoa | 12 | 71% | 0 | 0% | 0 | 0% | 5 | 29% | 17 |
|  Inter | 25 | 74% | 3 | 9% | 1 | 3% | 5 | 15% | 34 |
|  Juventus | 12 | 67% | 2 | 11% | 0 | 0% | 4 | 22% | 18 |
|  Lazio | 19 | 76% | 3 | 12% | 0 | 0% | 3 | 12% | 25 |
|  Milan | 22 | 73% | 3 | 10% | 2 | 7% | 3 | 10% | 30 |
|  Napoli | 19 | 63% | 7 | 23% | 0 | 0% | 4 | 13% | 30 |
|  Roma | 21 | 88% | 1 | 4% | 1 | 4% | 1 | 4% | 24 |
|  Salernitana | 10 | 91% | 0 | 0% | 0 | 0% | 1 | 9% | 11 |
|  Sampdoria | 18 | 90% | 1 | 5% | 0 | 0% | 1 | 5% | 20 |
|  Sassuolo | 18 | 82% | 2 | 9% | 0 | 0% | 2 | 9% | 22 |
|  Spezia | 10 | 67% | 5 | 33% | 0 | 0% | 0 | 0% | 15 |
|  Torino | 15 | 88% | 2 | 12% | 0 | 0% | 0 | 0% | 17 |
|  Udinese | 13 | 81% | 1 | 6% | 1 | 6% | 1 | 6% | 16 |
|  Venezia | 10 | 83% | 0 | 0% | 0 | 0% | 2 | 17% | 12 |
|  Verona | 18 | 64% | 6 | 21% | 0 | 0% | 4 | 14% | 28 |





















26. Da dove i gol sono stati subiti

| Squadra | Dentro area | | Fuori area | | Punizione diretta | | Rigore | | Totale |
|---|-------------|-----|------------|-----|-------------------|-----|--------|-----|--------|
|  Atalanta | 13 | 76% | 2 | 12% | 0 | 0% | 2 | 12% | 17 |
|  Bologna | 15 | 63% | 4 | 17% | 0 | 0% | 5 | 21% | 24 |
|  Cagliari | 19 | 66% | 3 | 10% | 3 | 10% | 4 | 14% | 29 |
|  Empoli | 23 | 88% | 1 | 4% | 0 | 0% | 2 | 8% | 26 |
|  Fiorentina | 17 | 89% | 0 | 0% | 0 | 0% | 2 | 11% | 19 |
|  Genoa | 19 | 73% | 4 | 15% | 0 | 0% | 3 | 12% | 26 |
|  Inter | 9 | 60% | 3 | 20% | 0 | 0% | 3 | 20% | 15 |
|  Juventus | 14 | 88% | 1 | 6% | 0 | 0% | 1 | 6% | 16 |
|  Lazio | 17 | 68% | 4 | 16% | 0 | 0% | 4 | 16% | 25 |
|  Milan | 13 | 72% | 2 | 11% | 0 | 0% | 3 | 17% | 18 |
|  Napoli | 6 | 86% | 0 | 0% | 0 | 0% | 1 | 14% | 7 |
|  Roma | 10 | 67% | 2 | 13% | 1 | 7% | 2 | 13% | 15 |
|  Salernitana | 27 | 93% | 1 | 3% | 0 | 0% | 1 | 3% | 29 |
|  Sampdoria | 20 | 77% | 4 | 15% | 1 | 4% | 1 | 4% | 26 |
|  Sassuolo | 16 | 76% | 1 | 5% | 0 | 0% | 4 | 19% | 21 |
|  Spezia | 21 | 66% | 6 | 19% | 0 | 0% | 5 | 16% | 32 |
|  Torino | 8 | 57% | 3 | 21% | 1 | 7% | 2 | 14% | 14 |
|  Udinese | 14 | 70% | 3 | 15% | 0 | 0% | 3 | 15% | 20 |
|  Venezia | 15 | 71% | 3 | 14% | 0 | 0% | 3 | 14% | 21 |
|  Verona | 21 | 84% | 2 | 8% | 0 | 0% | 2 | 8% | 25 |





















27. Come i gol sono stati segnati

| | Squadra | Testa | | Sinistro | | Destro | | Altro | | Autogol | | Totale |
|---|-------------|-------|-----|----------|-----|--------|-----|-------|----|---------|-----|--------|
|  | Atalanta | 1 | 4% | 11 | 39% | 14 | 50% | 0 | 0% | 2 | 7% | 28 |
|  | Bologna | 5 | 25% | 2 | 10% | 12 | 60% | 0 | 0% | 1 | 5% | 20 |
|  | Cagliari | 5 | 31% | 1 | 6% | 10 | 62% | 0 | 0% | 0 | 0% | 16 |
|  | Empoli | 0 | 0% | 5 | 24% | 14 | 67% | 0 | 0% | 2 | 10% | 21 |
|  | Fiorentina | 1 | 5% | 14 | 67% | 6 | 29% | 0 | 0% | 0 | 0% | 21 |
|  | Genoa | 7 | 41% | 9 | 53% | 1 | 6% | 0 | 0% | 0 | 0% | 17 |
|  | Inter | 9 | 26% | 5 | 15% | 20 | 59% | 0 | 0% | 0 | 0% | 34 |
|  | Juventus | 2 | 11% | 3 | 17% | 13 | 72% | 0 | 0% | 0 | 0% | 18 |
|  | Lazio | 6 | 24% | 4 | 16% | 15 | 60% | 0 | 0% | 0 | 0% | 25 |
|  | Milan | 4 | 13% | 9 | 30% | 14 | 47% | 0 | 0% | 3 | 10% | 30 |
|  | Napoli | 4 | 13% | 7 | 23% | 19 | 63% | 0 | 0% | 0 | 0% | 30 |
|  | Roma | 2 | 8% | 5 | 21% | 16 | 67% | 0 | 0% | 1 | 4% | 24 |
|  | Salernitana | 1 | 9% | 6 | 55% | 3 | 27% | 0 | 0% | 1 | 9% | 11 |
|  | Sampdoria | 3 | 15% | 7 | 35% | 7 | 35% | 0 | 0% | 3 | 15% | 20 |
|  | Sassuolo | 1 | 5% | 7 | 32% | 11 | 50% | 0 | 0% | 3 | 14% | 22 |
|  | Spezia | 0 | 0% | 8 | 53% | 6 | 40% | 0 | 0% | 1 | 7% | 15 |
|  | Torino | 4 | 24% | 3 | 18% | 10 | 59% | 0 | 0% | 0 | 0% | 17 |
|  | Udinese | 2 | 12% | 3 | 19% | 10 | 62% | 0 | 0% | 1 | 6% | 16 |
|  | Venezia | 1 | 8% | 7 | 58% | 4 | 33% | 0 | 0% | 0 | 0% | 12 |
|  | Verona | 5 | 18% | 6 | 21% | 17 | 61% | 0 | 0% | 0 | 0% | 28 |





















28. Come i gol sono stati subiti

| Squadra | Testa | Sinistro | Destro | Altro | Autogol | Totale |
|---|-------|----------|--------|-------|---------|--------|
|  Atalanta | 1 6% | 10 59% | 6 35% | 0 0% | 0 0% | 17 |
|  Bologna | 3 12% | 6 25% | 14 58% | 0 0% | 1 4% | 24 |
|  Cagliari | 6 21% | 10 34% | 13 45% | 0 0% | 0 0% | 29 |
|  Empoli | 3 12% | 11 42% | 9 35% | 0 0% | 3 12% | 26 |
|  Fiorentina | 2 11% | 6 32% | 10 53% | 0 0% | 1 5% | 19 |
|  Genoa | 8 31% | 5 19% | 12 46% | 0 0% | 1 4% | 26 |
|  Inter | 2 13% | 8 53% | 4 27% | 0 0% | 1 7% | 15 |
|  Juventus | 2 12% | 2 12% | 12 75% | 0 0% | 0 0% | 16 |
|  Lazio | 5 20% | 4 16% | 16 64% | 0 0% | 0 0% | 25 |
|  Milan | 1 6% | 5 28% | 10 56% | 0 0% | 2 11% | 18 |
|  Napoli | 1 14% | 2 29% | 4 57% | 0 0% | 0 0% | 7 |
|  Roma | 2 13% | 4 27% | 9 60% | 0 0% | 0 0% | 15 |
|  Salernitana | 6 21% | 7 24% | 14 48% | 0 0% | 2 7% | 29 |
|  Sampdoria | 3 12% | 7 27% | 15 58% | 0 0% | 1 4% | 26 |
|  Sassuolo | 5 24% | 4 19% | 11 52% | 0 0% | 1 5% | 21 |
|  Spezia | 4 12% | 6 19% | 21 66% | 0 0% | 1 3% | 32 |
|  Torino | 2 14% | 5 36% | 7 50% | 0 0% | 0 0% | 14 |
|  Udinese | 1 5% | 6 30% | 12 60% | 0 0% | 1 5% | 20 |
|  Venezia | 1 5% | 9 43% | 10 48% | 0 0% | 1 5% | 21 |
|  Verona | 5 20% | 5 20% | 13 52% | 0 0% | 2 8% | 25 |

29. Gol fatti su palla inattiva

| Pos. | Squadra | Rigore | Corner | Pun. dirette | Pun. indirette | Su rimessa laterale | Totale | % Gol su palla inattiva |
|------|---|--------|--------|--------------|----------------|---------------------|--------|-------------------------|
| 1 |  Bologna | 2 | 7 | 0 | 1 | 0 | 10 | 50.0% |
| 2 |  Genoa | 5 | 2 | 0 | 1 | 0 | 8 | 47.1% |
| 3 |  Salernitana | 1 | 3 | 0 | 1 | 0 | 5 | 45.5% |
| 4 |  Udinese | 1 | 3 | 1 | 2 | 0 | 7 | 43.8% |
| 5 |  Fiorentina | 5 | 3 | 1 | 0 | 0 | 9 | 42.9% |
| 6 |  Sampdoria | 1 | 4 | 0 | 3 | 0 | 8 | 40.0% |
| 7 |  Empoli | 4 | 2 | 0 | 2 | 0 | 8 | 38.1% |
| 8 |  Cagliari | 3 | 2 | 0 | 1 | 0 | 6 | 37.5% |
| 9 |  Napoli | 4 | 2 | 0 | 5 | 0 | 11 | 36.7% |
| 10 |  Milan | 3 | 4 | 2 | 1 | 0 | 10 | 33.3% |
| 11 |  Juventus | 4 | 1 | 0 | 1 | 0 | 6 | 33.3% |
| 12 |  Venezia | 2 | 0 | 0 | 2 | 0 | 4 | 33.3% |
| 13 |  Inter | 5 | 4 | 1 | 0 | 1 | 11 | 32.4% |
| 14 |  Lazio | 3 | 2 | 0 | 1 | 0 | 6 | 24.0% |
| 15 |  Roma | 1 | 2 | 1 | 1 | 0 | 5 | 20.8% |
| 16 |  Spezia | 0 | 2 | 0 | 1 | 0 | 3 | 20.0% |
| 17 |  Sassuolo | 2 | 2 | 0 | 0 | 0 | 4 | 18.2% |
| 18 |  Verona | 4 | 1 | 0 | 0 | 0 | 5 | 17.9% |
| 19 |  Torino | 0 | 1 | 0 | 1 | 0 | 2 | 11.8% |
| 20 |  Atalanta | 3 | 0 | 0 | 0 | 0 | 3 | 10.7% |

30. Gol subiti su palla inattiva

| Pos. | Squadra | Rigore | Corner | Pun. dirette | Pun. indirette | Su rimessa laterale | Totale | % Gol su palla inattiva |
|------|---|--------|--------|--------------|----------------|---------------------|--------|-------------------------|
| 1 |  Sassuolo | 4 | 3 | 0 | 3 | 0 | 10 | 47.6% |
| 2 |  Inter | 3 | 2 | 0 | 2 | 0 | 7 | 46.7% |
| 3 |  Napoli | 1 | 2 | 0 | 0 | 0 | 3 | 42.9% |
| 4 |  Cagliari | 4 | 5 | 3 | 0 | 0 | 12 | 41.4% |
| 5 |  Bologna | 5 | 1 | 0 | 3 | 0 | 9 | 37.5% |
| 6 |  Verona | 2 | 2 | 0 | 4 | 1 | 9 | 36.0% |
| 7 |  Udinese | 3 | 3 | 0 | 1 | 0 | 7 | 35.0% |
| 8 |  Genoa | 3 | 3 | 0 | 3 | 0 | 9 | 34.6% |
| 9 |  Milan | 3 | 3 | 0 | 0 | 0 | 6 | 33.3% |
| 10 |  Roma | 2 | 1 | 1 | 1 | 0 | 5 | 33.3% |
| 11 |  Fiorentina | 2 | 1 | 0 | 3 | 0 | 6 | 31.6% |
| 12 |  Spezia | 5 | 3 | 0 | 2 | 0 | 10 | 31.3% |
| 13 |  Juventus | 1 | 4 | 0 | 0 | 0 | 5 | 31.3% |
| 14 |  Torino | 2 | 1 | 1 | 0 | 0 | 4 | 28.6% |
| 15 |  Lazio | 4 | 2 | 0 | 0 | 0 | 6 | 24.0% |
| 16 |  Atalanta | 2 | 2 | 0 | 0 | 0 | 4 | 23.5% |
| 17 |  Empoli | 2 | 3 | 0 | 0 | 0 | 5 | 19.2% |
| 17 |  Sampdoria | 1 | 2 | 1 | 1 | 0 | 5 | 19.2% |
| 19 |  Venezia | 3 | 1 | 0 | 0 | 0 | 4 | 19.0% |
| 20 |  Salernitana | 1 | 3 | 0 | 1 | 0 | 5 | 17.2% |





















31. Expected Goals a favore

| Pos. | Squadra | Expected Goals | Gol | Differenza (Gol - Expected Goals) |
|------|-------------|----------------|-----|-----------------------------------|
| 1 | Inter | 30.3 | 34 | 3.7 |
| 2 | Roma | 26.4 | 24 | -2.4 |
| 3 | Atalanta | 24.8 | 28 | 3.2 |
| 4 | Napoli | 24.6 | 30 | 5.4 |
| 5 | Sassuolo | 21.7 | 22 | 0.3 |
| 6 | Milan | 21.6 | 30 | 8.4 |
| 6 | Juventus | 21.6 | 18 | -3.6 |
| 8 | Torino | 20.2 | 17 | -3.2 |
| 9 | Verona | 19.7 | 28 | 8.3 |
| 10 | Empoli | 18.8 | 21 | 2.2 |
| 10 | Bologna | 18.8 | 20 | 1.2 |
| 12 | Fiorentina | 17.9 | 21 | 3.1 |
| 13 | Lazio | 17.8 | 25 | 7.2 |
| 14 | Genoa | 16.5 | 17 | 0.5 |
| 15 | Cagliari | 16.1 | 16 | -0.1 |
| 15 | Udinese | 16.1 | 16 | -0.1 |
| 17 | Sampdoria | 14.7 | 20 | 5.3 |
| 17 | Spezia | 14.7 | 15 | 0.3 |
| 19 | Salernitana | 14.6 | 11 | -3.6 |
| 20 | Venezia | 13.9 | 12 | -1.9 |

32. Expected Goals contro

| Pos. | Squadra | Expected Goals Contro | Gol subiti | Differenza (Gol Subiti - Expected Goals Contro) |
|------|-------------|-----------------------|------------|---|
| 1 | Napoli | 11.3 | 7 | -4.3 |
| 2 | Torino | 14 | 14 | 0 |
| 3 | Juventus | 15.1 | 16 | 0.9 |
| 4 | Fiorentina | 16.9 | 19 | 2.1 |
| 5 | Milan | 17 | 18 | 1 |
| 6 | Inter | 17.2 | 15 | -2.2 |
| 7 | Atalanta | 17.4 | 17 | -0.4 |
| 8 | Roma | 17.9 | 15 | -2.9 |
| 9 | Udinese | 18.6 | 20 | 1.4 |
| 10 | Bologna | 18.7 | 24 | 5.3 |
| 11 | Verona | 19.7 | 25 | 5.3 |
| 12 | Sassuolo | 20.3 | 21 | 0.7 |
| 13 | Lazio | 20.5 | 25 | 4.5 |
| 14 | Sampdoria | 21.4 | 26 | 4.6 |
| 15 | Salernitana | 23.3 | 29 | 5.7 |
| 16 | Spezia | 23.4 | 32 | 8.6 |
| 16 | Genoa | 23.4 | 26 | 2.6 |
| 18 | Venezia | 24.1 | 21 | -3.1 |
| 19 | Empoli | 25 | 26 | 1 |
| 20 | Cagliari | 25.6 | 29 | 3.4 |

33. Possesso palla

| Pos. | | Squadra | % Possesso ultimo match | % Possesso stagionale |
|------|---|-------------|-------------------------|-----------------------|
| 1 |  | Napoli | 61.8% | 60.2% |
| 2 |  | Sassuolo | 50.8% | 56.9% |
| 3 |  | Atalanta | 41.0% | 55.1% |
| 4 |  | Fiorentina | 48.9% | 54.4% |
| 5 |  | Lazio | 38.2% | 54.3% |
| 6 |  | Torino | 68.3% | 54.0% |
| 7 |  | Milan | 49.2% | 54.0% |
| 8 |  | Inter | 55.8% | 52.4% |
| 9 |  | Roma | 31.7% | 52.3% |
| 10 |  | Bologna | 57.0% | 52.3% |
| 11 |  | Juventus | 59.0% | 50.9% |
| 12 |  | Verona | 60.1% | 50.4% |
| 13 |  | Spezia | 43.0% | 48.1% |
| 14 |  | Genoa | 58.4% | 45.6% |
| 15 |  | Empoli | 51.1% | 45.2% |
| 16 |  | Sampdoria | 39.9% | 44.6% |
| 17 |  | Cagliari | 56.5% | 42.4% |
| 18 |  | Salernitana | 43.5% | 42.3% |
| 19 |  | Venezia | 44.2% | 41.8% |
| 20 |  | Udinese | 41.6% | 40.9% |

34. Capovolgimenti di risultato

| Partite in vantaggio | Partite | Poi vinte | Poi pareggiate | Poi perse | Punti persi |
|-----------------------|---------|-----------|----------------|-----------|------------------|
| Atalanta | 10 | 8 | 2 | 0 | 4 |
| Venezia | 6 | 4 | 0 | 2 | 6 |
| Atalanta in casa | 3 | 2 | 1 | 0 | 2 |
| Venezia fuori casa | 3 | 2 | 0 | 1 | 3 |
| Partite in svantaggio | Partite | Poi vinte | Poi pareggiate | Poi perse | Punti guadagnati |
| Atalanta | 6 | 2 | 2 | 2 | 8 |
| Venezia | 10 | 1 | 2 | 7 | 5 |
| Atalanta in casa | 4 | 1 | 1 | 2 | 4 |
| Venezia fuori casa | 5 | 0 | 1 | 4 | 1 |





















35. Atalanta - Analisi delle rimonte

| | Atalanta | | | | |
|---------------------------------|------------|------------|-------------------------|-------|-----------|
| | Partite da | Data | Avversario (Casa/Fuori) | C / F | Risultato |
| Sotto di un gol > vittoria | 1 | 20-11-2021 | Spezia | C | 5-2 |
| Sotto di due gol > vittoria | 63 | 24-06-2020 | Lazio | C | 3-2 |
| Sotto di un gol > pareggio | 3 | 30-10-2021 | Lazio | C | 2-2 |
| Sotto di due gol > pareggio | 86 | 22-09-2019 | Fiorentina | C | 2-2 |
| Sopra di un gol > pareggio | 5 | 24-10-2021 | Udinese | C | 1-1 |
| Sopra di due gol > pareggio | 31 | 06-02-2021 | Torino | C | 3-3 |
| Sopra di un gol > sconfitta | 70 | 20-01-2020 | SPAL | C | 1-2 |
| Sopra di due gol > sconfitta | 115 | 25-11-2018 | Empoli | F | 2-3 |
| Primo gol segnato > sconfitta | 70 | 20-01-2020 | SPAL | C | 1-2 |
| Primo gol segnato > pareggio | 5 | 24-10-2021 | Udinese | C | 1-1 |
| Primo gol subito > pareggio | 3 | 30-10-2021 | Lazio | C | 2-2 |
| Primo gol subito > vittoria | 1 | 20-11-2021 | Spezia | C | 5-2 |
| Ultima espulsione | 14 | 23-05-2021 | Milan | C | 0-2 |
| Espulsione squadra avversaria | 16 | 12-05-2021 | Benevento | C | 2-0 |
| Rigore a favore | 1 | 20-11-2021 | Spezia | C | 5-2 |
| Rigore contro | 8 | 25-09-2021 | Inter | F | 2-2 |
| Gol su punizione diretta | 42 | 13-12-2020 | Fiorentina | C | 3-0 |
| Gol subito su punizione diretta | 54 | 24-07-2020 | Milan | F | 1-1 |

36. Venezia - Analisi delle rimonte

| | Venezia | | | | |
|---------------------------------|------------|------------|-------------------------|-------|-----------|
| | Partite da | Data | Avversario (Casa/Fuori) | C / F | Risultato |
| Sotto di un gol > vittoria | 2 | 07-11-2021 | Roma | C | 3-2 |
| Sotto di due gol > vittoria | 99 | 20-01-1999 | Empoli | C | 3-2 |
| Sotto di un gol > pareggio | 7 | 01-10-2021 | Cagliari | F | 1-1 |
| Sotto di due gol > pareggio | 84 | 09-05-1999 | Empoli | F | 2-2 |
| Sopra di un gol > pareggio | 15 | 28-04-2002 | Torino | C | 1-1 |
| Sopra di due gol > pareggio | 18 | 07-04-2002 | Roma | C | 2-2 |
| Sopra di un gol > sconfitta | 4 | 26-10-2021 | Salernitana | C | 1-2 |
| Sopra di due gol > sconfitta | | | | | |
| Primo gol segnato > sconfitta | 4 | 26-10-2021 | Salernitana | C | 1-2 |
| Primo gol segnato > pareggio | 15 | 28-04-2002 | Torino | C | 1-1 |
| Primo gol subito > pareggio | 7 | 01-10-2021 | Cagliari | F | 1-1 |
| Primo gol subito > vittoria | 99 | 20-01-1999 | Empoli | C | 3-2 |
| Ultima espulsione | 4 | 26-10-2021 | Salernitana | C | 1-2 |
| Espulsione squadra avversaria | 6 | 18-10-2021 | Fiorentina | C | 1-0 |
| Rigore a favore | 2 | 07-11-2021 | Roma | C | 3-2 |
| Rigore contro | 0 | 27-11-2021 | Inter | C | 0-2 |
| Gol su punizione diretta | 23 | 03-03-2002 | Lazio | F | 2-4 |
| Gol subito su punizione diretta | 47 | 26-08-2001 | Juventus | F | 0-4 |

37. Disciplina

| Squadra | Falli commessi | Ammonizioni | Seconde ammonizioni | Rossi diretti | Punti disciplinari |
|--|----------------|-------------|---------------------|---------------|--------------------|
|  Torino | 258 | 35 | 1 | 0 | 369 |
|  Venezia | 197 | 44 | 0 | 1 | 335 |
|  Genoa | 202 | 42 | 0 | 0 | 328 |
|  Verona | 212 | 32 | 3 | 0 | 326 |
|  Sampdoria | 187 | 44 | 0 | 1 | 325 |
|  Roma | 189 | 38 | 2 | 0 | 315 |
|  Fiorentina | 175 | 34 | 3 | 1 | 301 |
|  Atalanta | 192 | 36 | 0 | 0 | 300 |
|  Juventus | 204 | 29 | 0 | 0 | 291 |
|  Cagliari | 182 | 32 | 1 | 1 | 290 |
|  Lazio | 169 | 35 | 0 | 2 | 286 |
|  Udinese | 188 | 28 | 2 | 0 | 284 |
|  Milan | 187 | 28 | 1 | 1 | 283 |
|  Salernitana | 188 | 26 | 1 | 1 | 278 |
|  Spezia | 178 | 29 | 0 | 2 | 277 |
|  Sassuolo | 175 | 34 | 0 | 0 | 277 |
|  Bologna | 156 | 32 | 2 | 2 | 276 |
|  Inter | 180 | 30 | 0 | 0 | 270 |
|  Empoli | 178 | 28 | 0 | 1 | 268 |
|  Napoli | 168 | 26 | 0 | 2 | 258 |

Falli=1pt, Ammonizioni=3pt, Espulsioni=6pt

38. Statistiche individuali

| Marcatore | | | Testa | Destro | Sinistro | Da fuori | Rig. | Gol |
|-----------|---|------------|-------|--------|----------|----------|------|-----|
| 1 | D. Vlahovic | Fiorentina | 1 | 1 | 9 | 1 | 4 | 11 |
| 2 | C. Immobile | Lazio | 3 | 7 | 0 | 1 | 3 | 10 |
| 3 |  D. Zapata | Atalanta | 1 | 7 | 1 | 0 | 3 | 9 |
| | G. Simeone | Verona | 3 | 5 | 1 | 2 | 0 | 9 |
| 5 | João Pedro | Cagliari | 2 | 5 | 1 | 1 | 3 | 8 |
| 6 | E. Dzeko | Inter | 3 | 3 | 1 | 0 | 0 | 7 |
| | D. Berardi | Sassuolo | 1 | 1 | 5 | 1 | 2 | 7 |
| | Lautaro Martínez | Inter | 1 | 5 | 1 | 0 | 2 | 7 |
| 9 | M. Arnautovic | Bologna | 1 | 4 | 1 | 0 | 2 | 6 |
| | A. Candreva | Sampdoria | 0 | 5 | 1 | 1 | 0 | 6 |
| | M. Destro | Genoa | 4 | 1 | 1 | 0 | 0 | 6 |
| 12 | Z. Ibrahimovic | Milan | 0 | 4 | 1 | 2 | 0 | 5 |
| | D. Criscito | Genoa | 0 | 0 | 5 | 0 | 5 | 5 |
| | L. Pellegrini | Roma | 0 | 4 | 1 | 1 | 0 | 5 |
| | A. Pinamonti | Empoli | 0 | 4 | 1 | 0 | 2 | 5 |
| | V. Osimhen | Napoli | 1 | 4 | 0 | 0 | 0 | 5 |
| | A. Barak | Verona | 1 | 0 | 4 | 0 | 3 | 5 |
| 18 | O. Giroud | Milan | 1 | 0 | 3 | 0 | 1 | 4 |
| | Pedro | Lazio | 0 | 2 | 2 | 1 | 0 | 4 |
| | L. Insigne | Napoli | 0 | 4 | 0 | 0 | 4 | 4 |

Tiri

| | | | |
|---|---------------|-----|----|
| 1 | C. Immobile | LAZ | 47 |
| 2 | D. Vlahovic | FIO | 46 |
| 3 | L. Insigne | NAP | 44 |
| | L. Pellegrini | ROM | 44 |
| 5 | M. Arnautovic | BOL | 42 |

Partecipazione tiri

| | | | |
|---|---------------|------|----|
| 1 | L. Pellegrini | ROM | 84 |
| 2 | L. Insigne | NAP | 73 |
| 3 | A. Candreva | SAM | 69 |
| 4 | D. Berardi | SASS | 60 |
| | D. Vlahovic | FIO | 60 |

Occasioni create (incl. assist)

| | | | |
|---|---------------|-----|----|
| 1 | L. Pellegrini | ROM | 40 |
| 2 | A. Candreva | SAM | 37 |
| 3 | L. Insigne | NAP | 29 |
| 4 | R. Marin | CAG | 28 |
| 5 | H. Calhanoglu | INT | 25 |

Tiri senza segnare alcun gol

| | | | |
|---|--------------|-----|----|
| 1 | N. Zaniolo | ROM | 27 |
| 2 | Walace | UDI | 22 |
| | G. Maggiore | SPZ | 22 |
| 4 | L. Henderson | EMP | 19 |
| 5 | R. Marin | CAG | 16 |

Gol di testa

| | | | |
|---|-------------------------|-----|---|
| 1 | M. Destro | GEN | 4 |
| 2 | E. Dzeko | INT | 3 |
| | C. Immobile | LAZ | 3 |
| | G. Simeone | VER | 3 |
| | Sergej Milinkovic-Savic | LAZ | 3 |

Legni

| | | | |
|---|---------------|-----|---|
| 1 | T. Abraham | ROM | 4 |
| 2 | M. Arnautovic | BOL | 3 |
| | C. Immobile | LAZ | 3 |
| | P. Dybala | JUV | 3 |
| | V. Osimhen | NAP | 3 |

| Assist | | Assist | |
|--------|-------------------------|--------|---|
| 1 | L. Insigne | NAP | 5 |
| | M. Pasalic | ATA | 5 |
| | N. Barella | INT | 5 |
| | T. Hernández | ACM | 5 |
| 5 | H. Mkhitaryan | ROM | 4 |
| | Luis Alberto | LAZ | 4 |
| | G. Caprari | VER | 4 |
| | Sergej Milinkovic-Savic | LAZ | 4 |
| 9 | F. Quagliarella | SAM | 3 |
| | A. Candreva | SAM | 3 |

| Gol & Assist | | | Assist | Gol | Gol & Assist |
|--------------|-------------|------|--------|-----|--------------|
| 1 | D. Vlahovic | FIO | 2 | 11 | 13 |
| 2 | C. Immobile | LAZ | 2 | 10 | 12 |
| | D. Zapata | ATA | 3 | 9 | 12 |
| 4 | João Pedro | CAG | 3 | 8 | 11 |
| | G. Simeone | VER | 2 | 9 | 11 |
| 6 | D. Berardi | SASS | 3 | 7 | 10 |
| 7 | A. Candreva | SAM | 3 | 6 | 9 |
| | L. Insigne | NAP | 5 | 4 | 9 |
| | M. Pasalic | ATA | 5 | 4 | 9 |
| 10 | E. Dzeko | INT | 1 | 7 | 8 |

| Fuorigioco | | | |
|------------|----------------|-----|----|
| 1 | F. Caputo | SAM | 17 |
| 2 | Z. Ibrahimovic | ACM | 12 |
| | João Pedro | CAG | 12 |
| | Á. Morata | JUV | 12 |
| | P. Cutrone | EMP | 12 |

| Passaggi | | | |
|----------|---------------|------|------|
| 1 | F. Ruiz | NAP | 1071 |
| 2 | G. Ferrari | SASS | 971 |
| 3 | Mário Rui | NAP | 946 |
| 4 | M. Lopez | SASS | 945 |
| 5 | G. Di Lorenzo | NAP | 933 |

| Tocchi per 90 minuti | | | |
|----------------------|---------------|------|----|
| 1 | I. Bennacer | ACM | 95 |
| 2 | M. Lopez | SASS | 92 |
| 3 | F. Ruiz | NAP | 91 |
| 4 | G. Di Lorenzo | NAP | 90 |
| 5 | Mário Rui | NAP | 89 |

| Tiri parati | | | Presenze | Gol subiti | Partite senza subire reti | Parate | % Parate |
|-------------|---|-------------|----------|------------|---------------------------|--------|------------|
| 1 | D. Ospina | Napoli | 12 | 6 | 8 | 27 | 82% |
| 2 |  S. Romero | Venezia | 7 | 9 | 3 | 38 | 81% |
| 3 | S. Handanovic | Inter | 14 | 15 | 4 | 41 | 73% |
| 4 | M. Maignan | Milan | 8 | 8 | 3 | 21 | 72% |
| 5 | Rui Patrício | Roma | 14 | 15 | 6 | 39 | 72% |
| 6 | B. Dragowski | Fiorentina | 5 | 6 | 1 | 13 | 68% |
| 7 | W. Szczesny | Juventus | 11 | 12 | 3 | 27 | 68% |
| 8 |  J. Musso | Atalanta | 13 | 15 | 3 | 32 | 67% |
| 9 | G. Vicario | Empoli | 14 | 26 | 2 | 53 | 67% |
| 10 | Vanja Milinkovic-Savic | Torino | 14 | 14 | 3 | 26 | 65% |
| 11 | M. Silvestri | Udinese | 14 | 20 | 3 | 37 | 65% |
| 12 | L. Skorupski | Bologna | 14 | 24 | 5 | 44 | 65% |
| 13 | I. Provedel | Spezia | 7 | 13 | 1 | 23 | 64% |
| 14 | E. Audero | Sampdoria | 14 | 26 | 3 | 47 | 63% |
| 15 | S. Sirigu | Genoa | 14 | 26 | 2 | 40 | 61% |
| | P. Terracciano | Fiorentina | 10 | 13 | 2 | 20 | 61% |
| 17 | V. Belec | Salernitana | 14 | 29 | 1 | 44 | 60% |
| 18 | C. Tatarusanu | Milan | 6 | 10 | 1 | 15 | 60% |
| 19 | A. Cragno | Cagliari | 13 | 25 | 0 | 36 | 59% |
| 20 | A. Consigli | Sassuolo | 14 | 21 | 2 | 31 | 58% |

39. Analisi squadre - Attacco

| Pos. |  | |  | Pos. | Migliore | Ø | Peggior | | | |
|--------------|---|--------------------------------------|---|------|---|-----|---------|---|-----|--|
| 4 | 28 | Gol | 12 | 19 |  | 34 | 21 |  | 11 | |
| 4 | 211 | Tiri (incl.respinti) | 122 | 20 |  | 251 | 182 |  | 122 | |
| 10 | 45% | % tiri nello specchio | 45% | 9 |  | 56% | 45% |  | 39% | |
| 5 | 20% | % realizzativa (escl. tiri respinti) | 12% | 19 |  | 23% | 16% |  | 10% | |
| 2 | 34 | Chiare occasioni da gol | 22 | 14 |  | 47 | 26 |  | 16 | |
| 12 | 44% | % realizzazione chiare occasioni | 32% | 19 |  | 59% | 46% |  | 17% | |
| 15 | 3 | Legni | 3 | 15 |  | 11 | 5 |  | 0 | |
| 14 | 1 | Gol di testa | 1 | 14 |  | 9 | 3 |  | 0 | |
| 4 | 10 | Numero marcatori | 6 | 18 | 3 Squadre | 12 | 9 | 3 Squadre | 6 | |
| 9 | 1 | Gol in contropiede | 2 | 4 |  | 5 | 1 | 5 Squadre | 0 | |
| Timeline Gol | | | | | | | | | | |
| 1 | 16 | Gol 1° tempo | 5 | 15 |  | 16 | 9 |  | 2 | |
| 9 | 12 | Gol 2° tempo | 7 | 20 |  | 19 | 12 |  | 7 | |
| 4 | 4 | Gol nei primi 15 minuti | 3 | 10 |  | 9 | 3 |  | 0 | |
| 3 | 8 | Gol negli ultimi 15 min | 2 | 17 |  | 10 | 6 |  | 1 | |

40. Analisi squadre - Palle inattive e costruzione gioco

| Pos. |  | |  | Pos. | Migliore | Ø | Peggior | | |
|-----------------|---|------------------------|---|------|--|------|---------|---|------|
| 18 | 3 | Gol su palla inattiva | 4 | 16 |  | 11 | 7 |  | 2 |
| 19 | 0 | Gol su calcio d'angolo | 0 | 19 |  | 7 | 2 |  | 0 |
| 19 | 0 | Corner per gol | 0 | 19 |  | 13 | 28 |  | 0 |
| 4 | 75 | Corner | 42 | 20 |  | 94 | 66 |  | 42 |
| Passaggi | | | | | | | | | |
| 3 | 7047 | Passaggi | 5219 | 18 |  | 7968 | 6198 |  | 4902 |
| 10 | 82% | Passaggi riusciti (%) | 80% | 11 |  | 89% | 83% |  | 77% |
| 14 | 144 | Cross | 154 | 13 |  | 210 | 164 |  | 115 |
| 10 | 22% | % Cross positivi | 19% | 18 |  | 31% | 22% |  | 16% |
| Duelli | | | | | | | | | |
| 4 | 107 | Duelli a partita | 99 | 9 |  | 116 | 100 |  | 91 |
| 5 | 52% | Duelli vinti | 47% | 17 |  | 53% | 50% |  | 47% |

41. Analisi squadre - Difesa

| Pos. |  | |  | Pos. | Migliore | Ø | Peggior | | | |
|----------------------------|---|--------------------------------|---|------|--|-----|---------|---|-----|--|
| 6 | 17 | Gol subiti | 21 | 10 |  | 7 | 21 |  | 32 | |
| 5 | 151 | Tiri subiti | 240 | 20 |  | 131 | 183 |  | 240 | |
| 1 | 1 | Gol subiti di testa | 1 | 1 | 5 Squadre | 1 | 3 |  | 8 | |
| 12 | 2 | Gol subiti in contropiede | 1 | 4 | 3 Squadre | 0 | 1 |   | 3 | |
| Palle inattive | | | | | | | | | | |
| 2 | 4 | Gol subiti su palla inattiva | 4 | 2 |  | 3 | 7 |  | 12 | |
| 6 | 2 | Gol subiti su corner | 1 | 1 | 5 Squadre | 1 | 2 |  | 5 | |
| Timeline gol subiti | | | | | | | | | | |
| 13 | 10 | Gol subiti nel 1° tempo | 7 | 6 |  | 3 | 9 | 3 Squadre | 14 | |
| 2 | 7 | Gol subiti nel 2° tempo | 14 | 12 |  | 2 | 12 |  | 20 | |
| 12 | 4 | Gol subiti nei primi 15 min | 1 | 2 |  | 0 | 3 |  | 6 | |
| 4 | 4 | Gol subiti negli ultimi 15 min | 6 | 11 |   | 0 | 6 |  | 13 | |
| Disciplina | | | | | | | | | | |
| 15 | 192 | Falli | 197 | 16 |  | 156 | 188 |  | 258 | |
| 16 | 36 | Ammonizioni | 44 | 19 |   | 26 | 33 |   | 44 | |
| 1 | 0 | Espulsioni totali | 1 | 6 | 5 Squadre | 0 | 2 |   | 4 | |

42. Atalanta - Rosa

| Num | Nome | Nazionalità | Posizione | Altezza (cm) | Peso (kg) | Data di nascita | Età |
|-----|--------------------|-------------|----------------|--------------|-----------|-----------------|-----|
| 1 | Juan Musso | Argentina | Portiere | 191 | 93 | 06-05-1994 | 27 |
| 2 | Rafael Tolói | Italia | Difensore | 185 | 75 | 10-10-1990 | 31 |
| 3 | Joakim Maehle | Danimarca | Difensore | 185 | 79 | 20-05-1997 | 24 |
| 6 | José Luis Palomino | Argentina | Difensore | 188 | 87 | 05-01-1990 | 31 |
| 7 | Teun Koopmeiners | Olanda | Centrocampista | 183 | 77 | 28-02-1998 | 23 |
| 8 | Robin Gosens | Germania | Difensore | 183 | 76 | 05-07-1994 | 27 |
| 9 | Luis Muriel | Colombia | Attaccante | 179 | 79 | 16-04-1991 | 30 |
| 11 | Remo Freuler | Svizzera | Centrocampista | 180 | 80 | 15-04-1992 | 29 |
| 13 | Giuseppe Pezzella | Italia | Difensore | 185 | 81 | 29-11-1997 | 24 |
| 15 | Marten de Roon | Olanda | Centrocampista | 185 | 76 | 29-03-1991 | 30 |
| 18 | Ruslan Malinovskyi | Ucraina | Centrocampista | 181 | 79 | 04-05-1993 | 28 |
| 19 | Berat Djimsiti | Albania | Difensore | 190 | 83 | 19-02-1993 | 28 |
| 28 | Merih Demiral | Turchia | Difensore | 192 | 86 | 05-03-1998 | 23 |
| 31 | Francesco Rossi | Italia | Portiere | 193 | 83 | 27-04-1991 | 30 |
| 32 | Matteo Pessina | Italia | Centrocampista | 187 | 77 | 21-04-1997 | 24 |
| 33 | Hans Hateboer | Olanda | Difensore | 185 | 72 | 09-01-1994 | 27 |
| 42 | Giorgio Scalvini | Italia | Difensore | - | - | 11-12-2003 | 17 |
| 44 | Andrea Oliveri | Italia | Centrocampista | - | - | 14-01-2003 | 18 |
| 45 | Federico Zuccon | Italia | Centrocampista | - | - | 01-04-2003 | 18 |
| 57 | Marco Sportiello | Italia | Portiere | 192 | 87 | 10-05-1992 | 29 |
| 59 | Aleksey Miranchuk | Russia | Centrocampista | 182 | 74 | 17-10-1995 | 26 |
| 66 | Matteo Lovato | Italia | Difensore | 188 | 83 | 14-02-2000 | 21 |
| 72 | Josip Ilicic | Slovenia | Centrocampista | 190 | 79 | 29-01-1988 | 33 |
| 77 | Davide Zappacosta | Italia | Difensore | 185 | 70 | 11-06-1992 | 29 |
| 88 | Mario Pasalic | Croazia | Centrocampista | 188 | 82 | 09-02-1995 | 26 |
| 91 | Duván Zapata | Colombia | Attaccante | 189 | 88 | 01-04-1991 | 30 |
| 99 | Roberto Piccoli | Italia | Attaccante | 187 | 78 | 27-01-2001 | 20 |

43. Venezia - Rosa

| Num | Nome | Nazionalità | Posizione | Altezza (cm) | Peso (kg) | Data di nascita | Età |
|-----|---------------------|-------------|----------------|--------------|-----------|-----------------|-----|
| - | Jack De Vries | USA | Centrocampista | 178 | 66 | 28-03-2002 | 19 |
| 1 | Niki Mäenpää | Finlandia | Portiere | 190 | 86 | 23-01-1985 | 36 |
| 3 | Cristian Molinaro | Italia | Difensore | 182 | 82 | 30-07-1983 | 38 |
| 5 | Antonio Vacca | Italia | Centrocampista | 172 | 67 | 13-05-1990 | 31 |
| 6 | Jacopo Dezi | Italia | Centrocampista | 178 | 69 | 10-02-1992 | 29 |
| 7 | Pasquale Mazzocchi | Italia | Difensore | 183 | 78 | 27-07-1995 | 26 |
| 8 | Tanner Tessmann | USA | Centrocampista | 192 | 86 | 24-09-2001 | 20 |
| 9 | Francesco Forte | Italia | Attaccante | 183 | 75 | 01-05-1993 | 28 |
| 10 | Mattia Aramu | Italia | Attaccante | 180 | 67 | 14-05-1995 | 26 |
| 11 | Arnór Sigurdsson | Islanda | Centrocampista | 176 | 69 | 15-05-1999 | 22 |
| 12 | Luca Lezzerini | Italia | Portiere | 195 | 86 | 24-03-1995 | 26 |
| 13 | Marco Modolo | Italia | Difensore | 186 | 80 | 23-03-1989 | 32 |
| 14 | Thomas Henry | Francia | Attaccante | 192 | 86 | 20-09-1994 | 27 |
| 16 | Luca Fiordilino | Italia | Centrocampista | 177 | 68 | 25-07-1996 | 25 |
| 17 | Dennis Johnsen | Norvegia | Attaccante | 185 | 73 | 17-02-1998 | 23 |
| 18 | Daan Heymans | Belgio | Centrocampista | 193 | - | 15-06-1999 | 22 |
| 19 | Bjarki Bjarkason | Islanda | Centrocampista | - | - | 11-05-2000 | 21 |
| 21 | Lauri Ala-Myllymäki | Finlandia | Centrocampista | 182 | - | 04-06-1997 | 24 |
| 22 | Tyronne Ebuehi | Nigeria | Difensore | 187 | 76 | 16-12-1995 | 25 |
| 23 | Sofian Kiyine | Marocco | Centrocampista | 182 | 72 | 02-10-1997 | 24 |
| 24 | Riccardo Bocalon | Italia | Attaccante | 182 | 75 | 03-03-1989 | 32 |
| 26 | Riccardo Pigozzo | Italia | Portiere | - | - | 26-02-2000 | 21 |
| 27 | Gianluca Busio | USA | Centrocampista | 170 | 65 | 28-05-2002 | 19 |
| 28 | David Schnegg | Austria | Difensore | 185 | 80 | 29-09-1998 | 23 |
| 30 | Michael Svoboda | Austria | Difensore | 195 | 86 | 15-10-1998 | 23 |
| 31 | Mattia Caldara | Italia | Difensore | 187 | 80 | 05-05-1994 | 27 |
| 32 | Pietro Ceccaroni | Italia | Difensore | 187 | 73 | 21-12-1995 | 25 |
| 33 | Domen Crnigoj | Slovenia | Centrocampista | 185 | 70 | 18-11-1995 | 26 |
| 34 | Bruno Bertinato | Brasile | Portiere | - | - | 31-05-1998 | 23 |
| 39 | Gianmarco Zigoni | Italia | Attaccante | 188 | 80 | 10-05-1991 | 30 |
| 42 | Dor Peretz | Israele | Centrocampista | 178 | 72 | 17-05-1995 | 26 |
| 44 | Ethan Ampadu | Galles | Difensore | 183 | 78 | 14-09-2000 | 21 |
| 55 | Ridgeciano Haps | Suriname | Difensore | 175 | 74 | 12-06-1993 | 28 |
| 77 | David Okereke | Nigeria | Attaccante | 182 | 75 | 29-08-1997 | 24 |
| 88 | Sergio Romero | Argentina | Portiere | 192 | 87 | 22-02-1987 | 34 |
| 91 | Filippo Neri | Italia | Portiere | - | - | 04-12-2002 | 18 |

44. Atalanta - Presenze e reti

| Num | Nome | Età | Carriera | | Stagione | | | | Ultimo gol | |
|-----------------------|--------------------|-----|----------|-----|----------|-----|--------|-------|-------------------------------|-----------------------|
| | | | Partite | Gol | Partite | Gol | Assist | G/R | Quando | Partite senza segnare |
| Portieri | | | | | | | | | | |
| 1 | Juan Musso | 27 | 115 | 0 | 13 | 0 | 0 | 1 / 0 | | |
| 31 | Francesco Rossi | 30 | 3 | 0 | 0 | 0 | 0 | 0 / 0 | | |
| 57 | Marco Sportiello | 29 | 180 | 0 | 1 | 0 | 0 | 0 / 0 | | |
| Difensori | | | | | | | | | | |
| 2 | Rafael Tolói | 31 | 185 | 8 | 8 | 1 | 0 | 2 / 0 | 25-09-2021 2-2 vs Inter F | 3 |
| 3 | Joakim Maehle | 24 | 33 | 0 | 13 | 0 | 0 | 2 / 0 | | |
| 6 | José Luis Palomino | 31 | 134 | 5 | 12 | 0 | 0 | 5 / 0 | 03-03-2021 5-1 vs Crotone C | 24 |
| 8 | Robin Gosens | 27 | 121 | 25 | 6 | 1 | 0 | 2 / 0 | 21-09-2021 2-1 vs Sassuolo C | 1 |
| 13 | Giuseppe Pezzella | 24 | 98 | 1 | 8 | 0 | 0 | 2 / 0 | 17-04-2021 3-4 vs Cagliari F | 11 |
| 19 | Berat Djimsiti | 28 | 133 | 3 | 9 | 0 | 1 | 1 / 0 | 21-06-2020 4-1 vs Sassuolo C | 53 |
| 28 | Merih Demiral | 23 | 44 | 3 | 9 | 0 | 1 | 4 / 0 | 12-01-2020 2-1 vs Roma F | 25 |
| 33 | Hans Hateboer | 27 | 128 | 7 | 0 | 0 | 0 | 0 / 0 | 30-09-2020 4-1 vs Lazio F | 20 |
| 42 | Giorgio Scalvini | 17 | 4 | 0 | 4 | 0 | 0 | 0 / 0 | | |
| 66 | Matteo Lovato | 21 | 31 | 0 | 6 | 0 | 1 | 1 / 0 | | |
| 77 | Davide Zappacosta | 29 | 132 | 10 | 13 | 1 | 3 | 2 / 0 | 21-09-2021 2-1 vs Sassuolo C | 9 |
| Centrocampisti | | | | | | | | | | |
| 7 | Teun Koopmeiners | 23 | 11 | 0 | 11 | 0 | 1 | 2 / 0 | | |
| 11 | Remo Freuler | 29 | 185 | 17 | 11 | 0 | 0 | 4 / 0 | 25-04-2021 5-0 vs Bologna C | 16 |
| 15 | Marten de Roon | 30 | 185 | 10 | 10 | 1 | 0 | 1 / 0 | 30-10-2021 2-2 vs Lazio C | 3 |
| 18 | Ruslan Malinovskyi | 28 | 84 | 19 | 14 | 3 | 1 | 4 / 0 | 20-11-2021 5-2 vs Spezia C | 1 |
| 32 | Matteo Pessina | 24 | 84 | 9 | 9 | 0 | 0 | 0 / 0 | 09-05-2021 5-2 vs Parma F | 12 |
| 44 | Andrea Oliveri | 18 | 0 | 0 | 0 | 0 | 0 | 0 / 0 | | |
| 45 | Federico Zuccon | 18 | 0 | 0 | 0 | 0 | 0 | 0 / 0 | | |
| 59 | Aleksey Miranchuk | 26 | 31 | 4 | 6 | 0 | 1 | 0 / 0 | 09-05-2021 5-2 vs Parma F | 9 |
| 72 | Josip Ilicic | 33 | 332 | 96 | 13 | 3 | 2 | 1 / 0 | 27-10-2021 3-1 vs Sampdoria F | 3 |
| 88 | Mario Pasalic | 26 | 131 | 29 | 14 | 4 | 5 | 1 / 0 | 20-11-2021 5-2 vs Spezia C | 1 |
| Attaccanti | | | | | | | | | | |
| 9 | Luis Muriel | 30 | 261 | 91 | 7 | 2 | 2 | 0 / 0 | 20-11-2021 5-2 vs Spezia C | 0 |
| 91 | Duván Zapata | 30 | 245 | 105 | 12 | 9 | 3 | 1 / 0 | 27-11-2021 1-0 vs Juventus F | 0 |
| 99 | Roberto Piccoli | 20 | 31 | 6 | 8 | 1 | 0 | 0 / 0 | 21-08-2021 2-1 vs Torino F | 7 |

45. Venezia - Presenze e reti

| Num | Nome | Età | Carriera | | Stagione | | | | Ultimo gol | |
|-----------------------|---------------------|-----|----------|-----|----------|-----|--------|-------|------------------------------|-----------------------|
| | | | Partite | Gol | Partite | Gol | Assist | G/R | Quando | Partite senza segnare |
| Portieri | | | | | | | | | | |
| 1 | Niki Mäenpää | 36 | 6 | 0 | 6 | 0 | 0 | 1 / 0 | | |
| 12 | Luca Lezzerini | 26 | 5 | 0 | 2 | 0 | 0 | 1 / 0 | | |
| 26 | Riccardo Pigozzo | 21 | 0 | 0 | 0 | 0 | 0 | 0 / 0 | | |
| 34 | Bruno Bertinato | 23 | 0 | 0 | 0 | 0 | 0 | 0 / 0 | | |
| 88 | Sergio Romero | 34 | 49 | 0 | 7 | 0 | 0 | 2 / 0 | | |
| 91 | Filippo Neri | 18 | 0 | 0 | 0 | 0 | 0 | 0 / 0 | | |
| Difensori | | | | | | | | | | |
| 3 | Cristian Molinaro | 38 | 238 | 3 | 6 | 0 | 1 | 0 / 0 | 03-04-2016 2-1 vs Inter F | 55 |
| 7 | Pasquale Mazzocchi | 26 | 12 | 0 | 12 | 0 | 0 | 3 / 0 | | |
| 13 | Marco Modolo | 32 | 2 | 0 | 2 | 0 | 0 | 0 / 0 | | |
| 22 | Tyronne Ebuehi | 25 | 8 | 0 | 8 | 0 | 0 | 1 / 0 | | |
| 28 | David Schlegel | 23 | 3 | 0 | 3 | 0 | 0 | 1 / 0 | | |
| 30 | Michael Svoboda | 23 | 7 | 0 | 7 | 0 | 0 | 0 / 0 | | |
| 31 | Mattia Caldara | 27 | 86 | 11 | 11 | 1 | 0 | 3 / 0 | 07-11-2021 3-2 vs Roma C | 2 |
| 32 | Pietro Ceccaroni | 25 | 14 | 1 | 14 | 1 | 0 | 3 / 0 | 19-09-2021 1-2 vs Spezia C | 10 |
| 44 | Ethan Ampadu | 21 | 8 | 0 | 8 | 0 | 2 | 4 / 1 | | |
| 55 | Ridgeciano Haps | 28 | 7 | 0 | 7 | 0 | 0 | 2 / 0 | | |
| Centrocampisti | | | | | | | | | | |
| 0 | Jack De Vries | 19 | 0 | 0 | 0 | 0 | 0 | 0 / 0 | | |
| 5 | Antonio Vacca | 31 | 9 | 0 | 9 | 0 | 0 | 2 / 0 | | |
| 6 | Jacopo Dezi | 29 | 4 | 0 | 1 | 0 | 0 | 0 / 0 | | |
| 8 | Tanner Tessmann | 20 | 7 | 0 | 7 | 0 | 0 | 1 / 0 | | |
| 11 | Arnór Sigurdsson | 22 | 4 | 0 | 4 | 0 | 0 | 0 / 0 | | |
| 16 | Luca Fiordilino | 25 | 3 | 0 | 3 | 0 | 0 | 1 / 0 | | |
| 18 | Daan Heymans | 22 | 7 | 0 | 7 | 0 | 1 | 4 / 0 | | |
| 19 | Bjarki Bjarkason | 21 | 0 | 0 | 0 | 0 | 0 | 0 / 0 | | |
| 21 | Lauri Ala-Myllymäki | 24 | 0 | 0 | 0 | 0 | 0 | 0 / 0 | | |
| 23 | Sofian Kiyine | 24 | 39 | 0 | 9 | 0 | 0 | 2 / 0 | | |
| 27 | Gianluca Busio | 19 | 13 | 1 | 13 | 1 | 2 | 3 / 0 | 01-10-2021 1-1 vs Cagliari F | 7 |
| 33 | Domen Crnigoj | 26 | 12 | 0 | 12 | 0 | 0 | 1 / 0 | | |
| 42 | Dor Peretz | 26 | 7 | 0 | 7 | 0 | 0 | 0 / 0 | | |
| Attaccanti | | | | | | | | | | |
| 9 | Francesco Forte | 28 | 10 | 0 | 9 | 0 | 0 | 2 / 0 | | |
| 10 | Mattia Aramu | 26 | 12 | 4 | 11 | 4 | 2 | 4 / 0 | 07-11-2021 3-2 vs Roma C | 2 |
| 14 | Thomas Henry | 27 | 13 | 1 | 13 | 1 | 2 | 1 / 0 | 11-09-2021 2-1 vs Empoli F | 11 |
| 17 | Dennis Johnsen | 23 | 10 | 0 | 10 | 0 | 0 | 2 / 0 | | |
| 24 | Riccardo Bocalon | 32 | 0 | 0 | 0 | 0 | 0 | 0 / 0 | | |
| 39 | Gianmarco Zigoni | 30 | 1 | 0 | 0 | 0 | 0 | 0 / 0 | | |
| 77 | David Okereke | 24 | 13 | 4 | 13 | 4 | 0 | 0 / 0 | 21-11-2021 1-0 vs Bologna F | 1 |

46. Atalanta - Stat Attack

| Atalanta Giocatore con più... | | |
|-----------------------------------|--|-----|
| Presenze | Malinovskyi, Pasalic | 14 |
| Subentrato | Piccoli | 8 |
| Sostituito | Malinovskyi | 10 |
| Gol | Zapata | 9 |
| Tiri nello specchio | Zapata | 21 |
| Tiri fuori specchio | Malinovskyi, Zapata | 10 |
| Assist | Pasalic | 5 |
| Passaggi effettuati | Freuler | 691 |
| Passaggi nella propria metà campo | Palomino | 351 |
| Passaggi metà campo offensiva | Freuler | 428 |
| Cross effettuati | Malinovskyi | 55 |
| Dribbling tentati | Zapata | 37 |
| Contrasti | Freuler | 23 |
| Respinte difensive | Demiral | 31 |
| Tiri respinti | Palomino | 13 |
| Palloni intercettati | Palomino | 35 |
| Falli commessi | de Roon | 22 |
| Falli subiti | Ilicic | 28 |
| Fuorigioco | Zapata | 5 |
| Ammonizioni | Palomino | 5 |
| Espulsioni | Bosko Sutalo, Da Riva, Del Prato, etc. | 0 |






47. Venezia - Stat Attack

| Venezia Giocatore con più... | | |
|-----------------------------------|----------------------------|-----|
| Presenze | Ceccaroni | 14 |
| Subentrato | Henry | 7 |
| Sostituito | Aramu | 8 |
| Gol | Aramu, Okereke | 4 |
| Tiri nello specchio | Okereke | 10 |
| Tiri fuori specchio | Henry | 8 |
| Assist | Ampadu, Aramu, Busio, etc. | 2 |
| Passaggi effettuati | Ceccaroni | 705 |
| Passaggi nella propria metà campo | Ceccaroni | 507 |
| Passaggi metà campo offensiva | Busio | 213 |
| Cross effettuati | Aramu | 35 |
| Dribbling tentati | Kiyine | 29 |
| Contrasti | Busio | 25 |
| Respinte difensive | Ceccaroni | 70 |
| Tiri respinti | Caldara, Ceccaroni | 11 |
| Palloni intercettati | Caldara | 20 |
| Falli commessi | Kiyine | 22 |
| Falli subiti | Aramu, Okereke | 22 |
| Fuorigioco | Johnsen | 9 |
| Ammonizioni | Ampadu, Aramu, Heymans | 4 |
| Espulsioni | Ampadu | 1 |

48. Reti dei giocatori contro la squadra avversaria

| Pres/Gol contro questo avversario | | | Pres/Gol contro questo avversario | |
|-----------------------------------|-----|-------------------|-----------------------------------|-------------|
| Totale | Per | Venezia | Totale | Per Venezia |
| | | Cristian Molinaro | 12/1 | 0/0 |

49. Atalanta - Rigori calciati nella competizione

| Giocatore | All-Time (Calciati/Segnati/%) | Con questa squadra (Calciati/Segnati/%) | Forma recente* | Ultimo rigore |
|-----------------------|----------------------------------|--|---|----------------------------------|
| Josip Ilcic | 17 / 13 / 76% | 6 / 4 / 67% |  | 17-10-2021 v Empoli (A) 4-1 |
| Luis Muriel | 16 / 14 / 88% | 10 / 8 / 80% |  | 02-05-2021 v Sassuolo (A) 1-1 |
| Duván Zapata | 8 / 7 / 88% | 7 / 6 / 86% |  | 20-11-2021 v Spezia (H) 5-2 |
| Marten de Roon | 3 / 2 / 67% | 3 / 2 / 67% |  | 29-04-2019 v Udinese (H) 2-0 |
| Ruslan Malinovskyi | 2 / 1 / 50% | 2 / 1 / 50% |  | 21-03-2021 v Verona (A) 2-0 |



50. Rigori - Atalanta

| Data partita | Squadra avversaria | Casa/Fuori | Giocatore | Minuto | Risultato | Punto di arrivo |
|--------------|--------------------|------------|-----------|--------|-----------|------------------|
| 11-09-2021 | Fiorentina | C | Zapata | 65 | Gol | Basso a sinistra |
| 03-10-2021 | Milan | C | Zapata | 86 | Gol | Alto centrale |
| 17-10-2021 | Empoli | F | Ilcic | 67 | Fuori | Traversa |
| 20-11-2021 | Spezia | C | Zapata | 38 | Gol | Alto a sinistra |

51. Rigori affrontati - Atalanta

| Data partita | Squadra avversaria | Casa/Fuori | Portiere | Giocatore | Minuto | Risultato | Punto di arrivo |
|--------------|--------------------|------------|------------|-----------|--------|---------------|------------------|
| 11-09-2021 | Fiorentina | C | Sportiello | Vlahovic | 49 | Gol | Basso a destra |
| 11-09-2021 | Fiorentina | C | Sportiello | Vlahovic | 33 | Gol | Basso a sinistra |
| 25-09-2021 | Inter | F | Musso | Dimarco | 86 | Palo/Traversa | Traversa |

52. Venezia - Rigori calciati nella competizione

| Giocatore | All-Time (Calciati/Segnati/%) | Con questa squadra (Calciati/Segnati/%) | Forma recente* | Ultimo rigore |
|----------------|-------------------------------|---|---|-------------------------------|
| Mattia Aramu | 2 / 2 / 100% | 2 / 2 / 100% |  | 07-11-2021 v Roma (H) 3-2 |
| Mattia Caldara | 1 / 0 / 0% | 0 / 0 / 0% |  | 20-05-2018 v Cagliari (A) 0-1 |

53. Rigori - Venezia

| Data partita | Squadra avversaria | Casa/Fuori | Giocatore | Minuto | Risultato | Punto di arrivo |
|--------------|--------------------|------------|-----------|--------|-----------|------------------|
| 27-09-2021 | Torino | C | Aramu | 78 | Gol | Basso a sinistra |
| 07-11-2021 | Roma | C | Aramu | 65 | Gol | Basso a destra |

54. Rigori affrontati - Venezia

| Data partita | Squadra avversaria | Casa/Fuori | Portiere | Giocatore | Minuto | Risultato | Punto di arrivo |
|--------------|--------------------|------------|----------|------------------|--------|-----------|------------------|
| 22-08-2021 | Napoli | F | Mäenpää | Insigne | 62 | Gol | Basso a sinistra |
| 22-08-2021 | Napoli | F | Mäenpää | Insigne | 57 | Fuori | Alto a destra |
| 11-09-2021 | Empoli | F | Mäenpää | Bajrami | 89 | Gol | Basso a destra |
| 27-11-2021 | Inter | C | Romero | Lautaro Martínez | 90+6 | Gol | Basso a sinistra |

55. Informazioni sull'arbitro

Arbitro: Alberto Santoro

Serie A Totale carriera

| Partite | Ammonizioni | Espulsioni totali | Rapporto partite/espulsioni |
|---------|-------------|-------------------|-----------------------------|
| 2 | 0 | 0 | - |



56. Risultati squadre con questo arbitro

| Squadra | Partite | V | N | P | Ammonizioni | Espulsioni totali |
|---------|---------|---|---|---|-------------|-------------------|
|---------|---------|---|---|---|-------------|-------------------|

57. Statistiche stagionali arbitro

| Partite | Totale | Vittorie casalinghe / Pareggi / Vittorie esterne | | |
|---------------------|--------|--|--------|----------------|
| | 0 | 0 / 0 / 0 | | |
| | Totale | Media | Record | Partita e data |
| Falli | 0 | 0.00 | 0 | v - |
| Rigori | 0 | 0.00 | 0 | v - |
| Ammonizioni | 0 | 0.00 | 0 | v - |
| Seconde ammonizioni | 0 | 0.00 | 0 | v - |
| Rossi diretti | 0 | 0.00 | 0 | v - |

58. Statistiche arbitri

| Arbitro | Partite |  |  |  | Falli | Rigori | Cartellini / Partita | Falli / Cartellino |
|----------------------|------------|---|---|---|-------------|-----------|----------------------|--------------------|
| Daniele Doveri | 5 | 15 | 0 | 0 | 133 | 5 | 3.00 | 8.87 |
| Piero Giacomelli | 3 | 12 | 0 | 0 | 105 | 2 | 4.00 | 8.75 |
| Giacomo Camplone | 1 | 2 | 0 | 1 | 26 | 0 | 3.00 | 8.67 |
| Antonio Di Martino | 1 | 3 | 0 | 0 | 26 | 0 | 3.00 | 8.67 |
| Niccolò Baroni | 1 | 3 | 0 | 0 | 23 | 2 | 3.00 | 7.67 |
| Ivano Pezzuto | 5 | 21 | 0 | 0 | 155 | 1 | 4.20 | 7.38 |
| Marco Piccinini | 4 | 13 | 0 | 0 | 95 | 1 | 3.25 | 7.31 |
| Marco Guida | 5 | 19 | 0 | 0 | 125 | 1 | 3.80 | 6.58 |
| Juan Luca Sacchi | 5 | 20 | 0 | 0 | 129 | 1 | 4.00 | 6.45 |
| Matteo Marchetti | 2 | 9 | 0 | 0 | 57 | 1 | 4.50 | 6.33 |
| Antonio Rapuano | 5 | 18 | 4 | 0 | 138 | 3 | 4.40 | 6.27 |
| Federico Dionisi | 2 | 6 | 1 | 1 | 50 | 1 | 4.00 | 6.25 |
| Lorenzo Maggioni | 2 | 8 | 1 | 0 | 56 | 1 | 4.50 | 6.22 |
| Marco Di Bello | 5 | 23 | 0 | 1 | 145 | 3 | 4.80 | 6.04 |
| Maurizio Mariani | 5 | 25 | 0 | 0 | 149 | 1 | 5.00 | 5.96 |
| Marco Serra | 3 | 13 | 0 | 0 | 75 | 4 | 4.33 | 5.77 |
| Luca Pairetto | 4 | 18 | 1 | 1 | 115 | 4 | 5.00 | 5.75 |
| Daniele Chiffi | 6 | 26 | 0 | 1 | 155 | 1 | 4.50 | 5.74 |
| Gianluca Aureliano | 5 | 23 | 0 | 1 | 137 | 3 | 4.80 | 5.71 |
| Michael Fabbri | 3 | 9 | 1 | 2 | 68 | 0 | 4.00 | 5.67 |
| Simone Sozza | 5 | 22 | 1 | 0 | 129 | 3 | 4.60 | 5.61 |
| Alessandro Prontera | 2 | 12 | 0 | 0 | 65 | 2 | 6.00 | 5.42 |
| Luca Massimi | 3 | 15 | 1 | 0 | 83 | 2 | 5.33 | 5.19 |
| Valerio Marini | 2 | 11 | 0 | 0 | 57 | 3 | 5.50 | 5.18 |
| Manuel Volpi | 2 | 10 | 1 | 0 | 57 | 1 | 5.50 | 5.18 |
| Gianluca Manganiello | 5 | 22 | 0 | 1 | 118 | 0 | 4.60 | 5.13 |
| Matteo Gariglio | 1 | 4 | 0 | 0 | 20 | 0 | 4.00 | 5.00 |
| Paolo Valeri | 5 | 26 | 0 | 2 | 138 | 1 | 5.60 | 4.93 |
| Giovanni Ayroldi | 6 | 35 | 2 | 0 | 179 | 1 | 6.17 | 4.84 |
| Massimiliano Irrati | 4 | 22 | 0 | 1 | 111 | 2 | 5.75 | 4.83 |
| Antonio Giua | 2 | 13 | 0 | 0 | 61 | 1 | 6.50 | 4.69 |
| Livio Marinelli | 5 | 26 | 0 | 0 | 121 | 2 | 5.20 | 4.65 |
| Francesco Fourneau | 3 | 18 | 0 | 1 | 88 | 3 | 6.33 | 4.63 |
| Davide Massa | 5 | 26 | 0 | 2 | 125 | 0 | 5.60 | 4.46 |
| Davide Ghersini | 3 | 12 | 1 | 0 | 55 | 1 | 4.33 | 4.23 |
| Rosario Abisso | 5 | 28 | 1 | 0 | 121 | 2 | 5.80 | 4.17 |
| Francesco Meraviglia | 1 | 7 | 0 | 0 | 29 | 0 | 7.00 | 4.14 |
| Daniele Orsato | 6 | 44 | 0 | 0 | 163 | 2 | 7.33 | 3.70 |
| Fabio Maresca | 3 | 23 | 1 | 0 | 83 | 2 | 8.00 | 3.46 |
| Totale | 140 | 662 | 16 | 15 | 3765 | 63 | 4.95 | 5.43 |